

Catalogo ricambi
Spare parts catalogue

SPAZZATRICE
SWEeper



850 *mini*

CE

Numero di serie corrente
Current serial number

02

Edizione
Edition

12-2012

Codice
Code

F03Q120000

Introduzione

Il Catalogo Ricambi è costituito da una serie di illustrazioni e dai relativi elenchi delle parti di ricambio.

Le illustrazioni rappresentano le parti di ricambio per ciascuno dei *GRUPPI PRINCIPALI*, nei quali è stata suddivisa la macchina.

I *GRUPPI PRINCIPALI*, sono a loro volta suddivisi in *FIGURE* e le *FIGURE* in una o più *ILLUSTRAZIONI* od *ELENCHI*.

Ogni *ILLUSTRAZIONE* è contraddistinta da un numero progressivo e dalla denominazione del gruppo illustrato; nell'illustrazione tutte le parti di ricambio sono identificate mediante un numero di posizione.

Gli *ELENCHI* delle parti di ricambio forniscono le seguenti informazioni:

“N°POS”:	riporta il numero di posizione che identifica il pezzo nell'illustrazione
“CODICE”:	riporta il riferimento numerico e alfanumerico con il quale deve essere ordinata la parte di ricambio
“DENOMINAZIONE”:	riporta la descrizione ed eventuali altre informazioni necessarie per meglio definire la parte di ricambio
“Q.TA”:	riporta la quantità della parte di ricambio utilizzata per il gruppo illustrato
“CR”:	quantità richiesta
“●” “○” “☆” “■”:	identifica un assieme composto da più parti



AVVERTENZA

Si consiglia, nella sostituzione di ricambi, di usare esclusivamente **RICAMBI ORIGINALI**.

Si consiglia di non attendere che i componenti siano logori dall'uso, sostituire un componente al momento opportuno, significa un migliore funzionamento della macchina e contemporaneamente un risparmio dovuto al mantenimento di una macchina efficiente.

SPAZZATRICE 850 MINI

Tutti i diritti sono riservati, compresi quelli di traduzione.

È vietata la riproduzione anche parziale di questa pubblicazione senza l'autorizzazione della

DULEVO International

Introduction

The Spare Parts Catalogue consists of a series of illustrations and accompanying parts lists.

The illustrations show the spare parts for each of the MAIN GROUPS into which the vehicle has been sub-divided.

MAIN GROUPS are divided in FIGURES; FIGURES are divided in one or more ILLUSTRATIONS or PARTS LIST.

Each ILLUSTRATION is identified by a progressive number and by the name of the group illustrated; in the illustration all the parts are identified by means of an index number.

The PARTS LISTS provides the following informations:

"P/N":	gives the number which identifies the part in the illustration
"CODE":	gives the numeric or alphanumeric reference be used to order the spare part
"NOMENCLATURE":	gives the name and any other information necessary to describe the part
"Q.TY":	gives the quantity of the part used for the illustrated assembly
"CR":	quantity request
"●" "○" "☆" "■":	it identifies an assembly made of more parts



WARNING

When parts need to be replaced use only **ORIGINAL SPARE PARTS**.

Avoid waiting until the parts are worn out by use: replacing parts when opportune helps to obtain an improved operation of the machine and at the same to save money by avoiding worse damages.

SWEEPER 850 MINI

All rights reserved, those on translation included.

Partial or total copy of this document is prohibited without authorisation by **DULEVO International**

Marchatura

Sulla targa sono incisi tutti i dati di riconoscimento della macchina, questi dati dovranno sempre apparire in ogni documento comunicativo fra l'utilizzatore e l'azienda costruttrice, per esempio in ogni richiesta di assistenza oppure per la richiesta di parti di ricambio, ecc.



È ASSOLUTAMENTE VIETATO ASPORTARE O MANOMETTERE LA TARGA DI IDENTIFICAZIONE.

Nella targa sono stati impressi i seguenti dati:

1. MODELLO:

Identifica il modello della macchina

2. MATRICOLA:

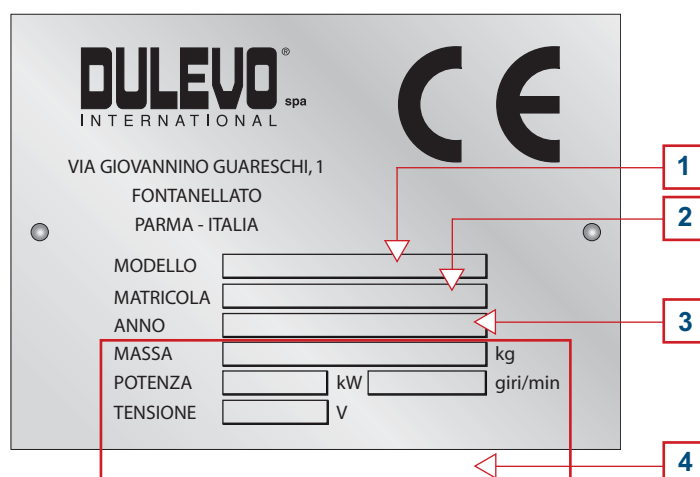
Identifica il numero di matricola della macchina

3. ANNO:

Identifica l'anno di costruzione della macchina

4. Dati importanti per l'installazione e l'allacciamento elettrico e precisamente:

TENSIONE, ASSORBIMENTO E MASSA TOTALE DELLA MACCHINA



Come leggere le tavole di ricambio

All'interno del manuale sono presenti le tavole di ricambio. Per consultarle correttamente è bene leggere la legenda qui sotto riportata

1. TAVOLA:

Numero della tavola

2. POSIZIONE:

Numero della posizione, questo è presente nella distinta e il suo equivalente nel disegno

3. CODICE:

Numero di codice del pezzo

4. DESCRIZIONE:

La descrizione è presente su due colonne ben distinte, sulla prima in lingua Italiana sulla seconda in lingua straniera

5. QUANTITÀ

Riporta la quantità della parte di ricambio utilizzata per il gruppo illustrato

1

↓

TAV. 1.3

Ed. 12/12 | Rev. 02

2

↓

1

↓

TAV. 1.3

Ed. 12/12 | Rev. 02

N. Pos.	Cod.	Denominazione	Description	Q.ty
1	2010020AAK	Telaio anteriore	Front chassis	1
2	6020020AEA	Perno snodo	Articulated joint	1
3	AAU4390000	Anello elastico	Seeger ring	2
4	B092533110	Cuscinetto	Bearing	2
5	6070020AEM	Distanziere	Spacer	1
6	B522206590	Paraolio	Oil seal	2
7	6070020AEL	Ghiera	Nut	1

2

↑

3

↑

4

↑

4

↑

5

↑

Markinge

All the details necessary for identifying the machine are engraved on this plate and this data must always be quoted on any documents sent between the user and the manufacturing company, e.g. technical assistance requests or spare parts requests etc.



DO NOT UNDER ANY CIRCUMSTANCES REMOVE OR TAMPER WITH THE IDENTIFICATION PLATE.

The following details are engraved on the identification plate:

1. MODEL:

Identifies the model of the machine

2. SERIAL NUMBER:

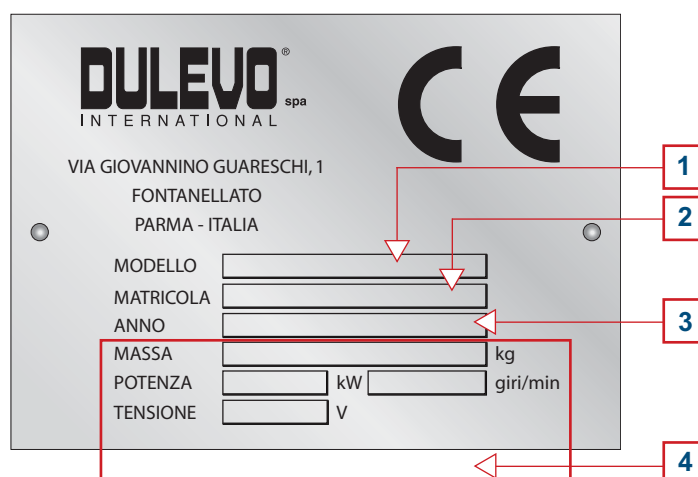
Identifies the serial number of the machine

3. YEAR:

Identifies the year of manufacture of the machine

4. Important data for the installation and electrical connections, i.e.

VOLTAGE, ABSORPTION AND TOTAL MASS OF THE MACHINE



How to read spare parts tables

The manual comes with spare parts tables. To read them correctly follow indications below:

1. TABLE:

Table number

2. POSITION:

Position number: indicated on the list while its equivalent is indicated on the drawing

3. CODE:

Part code number

4. DESCRIPTION:

Description is displayed on two different columns, on the first one in Italian on the second one in the foreign language

5. QUANTITY:

It indicates the quantity of the spare part used for the shown assembly

1
↓
TAV. 1.3
 Ed. 12/12 | Rev. 02

N. Pos.	Cod.	Denominazione	Description	Q.ty
1	2010020AAK	Telaio anteriore	Front chassis	1
2	6020020AEA	Perno snodo	Articulated joint	1
3	AAU4390000	Anello elastico	Seeger ring	2
4	B092533110	Cuscinetto	Bearing	2
5	6070020AEM	Distanziere	Spacer	1
6	B522206590	Paraolio	Oil seal	2
7	6070020AEL	Ghiera	Nut	1

2
↑

3
↑

4
↑

4
↑

5
↑

2
↓

1
↓
TAV. 1.3
 Ed. 12/12 | Rev. 02

Come si richiede l'assistenza tecnica

Nel caso abbiate un'incongruenza nel funzionamento della macchina, procedere come segue:

1. Fotocopiare il modulo inserito nella pagina successiva.
2. Completare gli spazi preposti seguendo queste indicazioni:

MODULO DI RICHIESTA DI ASSISTENZA TECNICA				
				A
B		C		
		D		
		E		
F	G	H	I	L
M				

-
- A. Numero di pagine di richiesta di assistenza (esempio: se la descrizione posizione "L" Vi occupa 2 moduli, nel primo scrivere "1/2" e nel secondo "2/2").
-
- B. Anagrafica dello stabilimento dove inviare la fattura e il tecnico.
-
- C. Nome e cognome della persona responsabile della manutenzione (scrivere in stampatello).
-
- D. Numero di telefono di chi richiede l'intervento.
-
- E. Numero di telefax a cui spedire l'offerta d'intervento.
-
- F. Modello della macchina in oggetto per evitare errori.
-
- G. Numero di matricola della macchina in oggetto per evitare errori.
-
- H. Ore di lavoro necessarie per effettuare l'intervento richiesto.
-
- I. Data di richiesta d'intervento.
-
- L. Riferimento per l'identificazione del modulo/fax.
-
- M. Descrizione dell'errato funzionamento o del guasto. In questa finestra descrivete in quale fase del ciclo é accaduto l'inconveniente, in quale posizione si é arrestato l'impianto e l'eventuale messaggio del display.
-

3. Inviare, al numero di telefax indicato, una copia del modulo completato in ogni sua parte. Come risposta, Vi sarà inviato, nel più breve tempo possibile, una offerta completa di prezzo, consegna, data e condizioni d'intervento.



Se la richiesta ci perviene sotto un'altra forma o tramite un modulo non completamente compilato, la DULEVO International declina ogni responsabilità per ogni eventuale tipo di disagio.

MODULO DI RICHIESTA DI ASSISTENZA TECNICA**Fax. +39.0521.827.795**

Pag. di

Nome del richiedente/indirizzo	Contattare il Sig.
	Numero telefono
	Numero telefax

Modello macchina	Matricola macchina	Ore di lavoro	Data	Riferimento
------------------	--------------------	---------------	------	-------------

Descrizione errato funzionamento o guasto

Come si richiedono i ricambi

Nel caso si debbano ordinare dei ricambi, bisogna procedere come segue:

1. Fotocopiare il modulo inserito nella pagina successiva.
2. Completare gli spazi preposti seguendo queste indicazioni:

MODULO D'ORDINE PARTI DI RICAMBIO			
B			A
			C
			D
			E F
I			G H
			L
M	N	O	P

-
- A. Numero di pagine di richiesta di offerta (esempio: se l'elenco dei pezzi Vi occupa 2 moduli, nel primo scrivere "1/2" e nel secondo "2/2").
 - B. Concessionario/Officina autorizzata richiedente.
 - C. Numero di identificazione e data di inoltro dell'ordine in oggetto.
 - D. Ordine a stock per rifornimento magazzino oppure consegna urgente.
 - E. Modello della macchina in oggetto per evitare errori.
 - F. Numero di matricola della macchina in oggetto per evitare errori.
 - G. Numero della versione del manuale presente in copertina.
 - H. Numero di serie o edizione presente in copertina o nella parte superiore di ogni pagina del manuale.
 - I. Anagrafica dello stabilimento dove inviare la merce.
 - L. Timbro e firma del Concessionario/Officina autorizzata.
 - M. Codice di riferimento del ricambio.
 - N. Numero e denominazione della tavola.
 - O. Denominazione del ricambio.
 - P. Quantità richiesta del ricambio.
-

3. Inviare, al numero di telefax indicato, una copia del modulo completato in ogni sua parte. Come risposta, Vi sarà inviato, nel più breve tempo possibile, una offerta completa di prezzo, consegna e condizioni di vendita.



Se la richiesta ci perviene sotto un'altra forma o tramite un modulo non completamente compilato, la **DULEVO International declina ogni responsabilità per ogni eventuale tipo di disagio.**

MODULO D'ORDINE PARTI DI RICAMBIO

Fax. +39.0521.827.797

Pag. di

Concessionario/officina autorizzata	Ordine ricambi n°: _____ del: _____
	Ordine a stock <input type="checkbox"/> Urgente <input type="checkbox"/>
	Modello macchina _____ Matricola macchina _____
	Versione _____ Serie/edizione manuale _____
Indirizzo di spedizione: _____ Timbro e firma del concessionario/officina autorizzata: _____	

Codice	Denominazione tavola	Descrizione	Q.tà

Note

Come si richiedono i ricambi in garanzia

Nel caso si debbano ordinare dei ricambi, bisogna procedere come segue:

1. Fotocopiare il modulo inserito nella pagina successiva.
2. Completare gli spazi preposti seguendo queste indicazioni:

MODULO D'ORDINE PARTI DI RICAMBIO IN GARANZIA			
B		C	A D
		E	
		F	
H		G	
		I	
		L	
M	N	O	P
Q		R	
S			
Note			

A. Numero di pagine di richiesta di offerta (esempio: se l'elenco dei pezzi Vi occupa 2 moduli, nel primo scrivere "1/2" e nel secondo "2/2").

B. Concessionario/Officina autorizzata richiedente e numero di telefono.

C. Modello della macchina in oggetto per evitare errori.

D. Numero di matricola della macchina in oggetto per evitare errori.

E. Data di consegna della macchina.

F. Data inizio malfunzionamento della macchina.

G. Ore di lavoro necessarie per effettuare l'intervento richiesto.

H. Società/Nome e cognome della persona che ha acquistato la macchina e numero di telefono.

I. Timbro e firma del Concessionario/Officina autorizzata.

L. Descrizione dell'errato funzionamento o del guasto. In questa finestra descrivete in quale fase del ciclo é accaduto l'inconveniente, in quale posizione si é arrestato l'impianto e l'eventuale messaggio del display.

M. Codice di riferimento del ricambio.

N. Numero e denominazione della tavola.

O. Denominazione del ricambio.

P. Quantità richiesta del ricambio.

Q. Nome del corriere che si intende utilizzare per la spedizione.

R. Nome e recapito della persona che si occupa dell'ordine.

S. Numero di convenzione attribuito dal corriere.

3. Inviare, al numero di telefax indicato, una copia del modulo completato in ogni sua parte. Come risposta, Vi sarà inviato, nel più breve tempo possibile, una offerta completa di prezzo, consegna e condizioni di vendita.



Se la richiesta ci perviene sotto un'altra forma o tramite un modulo non completamente compilato, la DULEVO International declina ogni responsabilità per ogni eventuale tipo di disagio.

MODULO D'ORDINE PARTI DI RICAMBIO IN GARANZIA

Fax. +39.0521.827.795

Pag. di

Concessionario/officina autorizzata	Modello macchina	Matricola macchina
	Data di consegna	
	Data di malfunzionamento	
	Ore di lavoro	
Numero di telefono		
Cliente finale	Timbro e firma del concessionario/officina autorizzata:	
Numero di telefono		

Descrizione del guasto

Materiali richiesti

Codice	Denominazione tavola	Descrizione	Q.tà

Da spedire tramite

Nome e recapito del compilatore

Numero di convenzione

Note

How to require technical service

In case of inconsistent machine operation follow instructions below:

1. Photocopy the form of the following page.
2. Fill in boxes as indicated:

TECHNICAL SERVICE REQUEST FORM				
				A
B		C		
		D		
		E		
F	G	H	I	L
M				

-
- A. Number of pages of service request (example: if the "L" position description takes 2 forms in the first sheet write "1/2" and in the second "2/2").
-
- B. Identification data of the plant where to send the invoice and the operator.
-
- C. First name and family name of the person in charge of service (CAPITAL LETTERS).
-
- D. Telephone number of those requiring the intervention.
-
- E. Number of the fax to send the intervention offer.
-
- F. Number of the concerned machine to avoid errors.
-
- G. Serial number of the concerned machine to avoid mistakes.
-
- H. Working hours required for the service intervention.
-
- I. Date of the intervention request.
-
- L. Reference for the form/fax identification.
-
- M. Description of the wrong operation or damage. In this box describe at which phase of the cycle the trouble has occurred, in which position the plant stopped and the displayed message, if any.
-
3. Send to the indicated fax number a copy of the filled in form. In reply you will receive as soon as possible a complete offer including price, delivery and interventions terms.



Should your request be sent written on another form or on an incomplete form DULEVO International will not be held responsible for misunderstanding.

TECHNICAL SERVICE REQUEST FORM**Fax. +39.0521.827.795**

Page of

Name of the applicant/address	Contact name
	Telephone number
	Fax number

Machine model	Machine serial number	Working hours	Date	Référence
---------------	-----------------------	---------------	------	-----------

Description of the wrong operation or damage

How to require spare parts

To require spare parts follow instructions below:

1. Photocopy the form of the following page.
2. Fill in boxes as indicated:

SPARE PARTS REQUEST FORM			
			A
B		C	
		D	
		E	F
		G	H
I		L	
M	N	O	P

-
- A. Number of pages of the offer request (example: if the parts list takes 2 forms, in the first sheet write "1/2" and in the second "2/2").
 - B. Dealer/Workshop certified by the applicant.
 - C. Identification number and date of forwarding of the order.
 - D. Stock order for storehouse restock or urgent delivery.
 - E. Model of the concerned machine to avoid mistakes
 - F. Concerned machine serial number to avoid mistakes.
 - G. Number of the manual version - see cover.
 - H. Serial or release number indicated on the cover or in the upper part of each manual.
 - I. Identification data of the plant where to ship goods.
 - L. Stamp and signature of the certified Dealer/Workshop.
 - M. Reference code of the spare part.
 - N. Table number and name.
 - O. Spare part name.
 - P. Requested amount.
-

3. Send to the indicated fax number a copy of the filled in form. In reply ,you will receive as soon as possible a complete offer including price, delivery and interventions terms.



Should your request be sent written on another form or on an incomplete form **DULEVO International will not be held responsible for misunderstanding.**

SPARE PARTS REQUEST FORM**Fax. +39.0521.827.797**

Page _____ of _____

Certified dealer/workshop	Spare parts order n°: _____ of: _____	
	Stock order <input type="checkbox"/>	Urgent <input type="checkbox"/>
	Machine model	Machine serial number
	Version	Manual release/series
	Shipping address:	
Stamp and signature of the certified dealer/workshop		

Code	Table name	Description	Q.ty

Notes

How to require spare parts under warranty

To require spare parts follow instructions below:

1. Photocopy the form of the following page.
2. Fill in boxes as indicated:

WARRANTY SPARE PARTS REQUEST FORM			
B		C	D
		E	
		F	
H		I	
		L	
M	N	O	P
Q		R	
S			
Note			

- A. Number of pages of the offer request (example: if the parts list takes 2 forms, in the first sheet write "1/2" and in the second "2/2").
- B. Applying certified dealer/workshop and telephone number.
- C. Concerned machine model to avoid mistakes.
- D. Concerned machine serial number to avoid mistakes.
- E. Machine delivery date
- F. Failure beginning date.
- G. Working hours necessary for the required intervention.
- H. Company/First name and family name of the person that purchased the machine and phone number.
- I. Stamp and signature of the certified Dealer/Workshop.
- L. Description of the wrong operation or damage. In this box describe at which phase of the cycle the trouble has occurred, in which position the plant stopped and the displayed message, if any.
- M. Spare part reference code.
- N. Table number and name.
- O. Spare part name.
- P. Requested amount.
- Q. Name of the carrier to be used for shipment.
- R. Name and address of the person in charge of the order.
- S. Reference number assigned by the carrier .

3. Send to the indicated fax number a copy of the filled in form. In reply ,you will receive as soon as possible a complete offer including price, delivery and interventions terms.



Should your request be sent written on another form or on an incomplete form DULEVO International will not be held responsible for misunderstanding.

WARRANTY SPARE PARTS REQUEST FORM
Fax. +39.0521.827.795

Page _____ of _____

Certified dealer/workshop N° Telephone Final customer N° Telephone	<table border="1" style="width:100%; border-collapse: collapse;"> <tr> <td style="width:33%;">Model</td> <td style="width:33%;">Serial number</td> </tr> <tr> <td colspan="2">Delivery date</td> </tr> <tr> <td colspan="2">Failure date</td> </tr> <tr> <td colspan="2">Working hours</td> </tr> <tr> <td colspan="2">Stamp and signature of the certified dealer/workshop:</td> </tr> </table>	Model	Serial number	Delivery date		Failure date		Working hours		Stamp and signature of the certified dealer/workshop:	
Model	Serial number										
Delivery date											
Failure date											
Working hours											
Stamp and signature of the certified dealer/workshop:											

Breakdown description

Part requested

Code number	Table name	Description	Q.ty

Sent by Carrier reference number	Form filled in by
---	-----------------------------------

Notes

Indice - *Index*

Gruppo - Group 0

Denominazione - Description	N. Tavola - Table N.	Pagina - Page
Spazzole - movimentazione spazzole Dx e Sx <i>Brushes - R.H. and L.H. brush movimentation</i>	0.1	2/6
Spazzole - braccio Dx/Sx <i>Brushes - R.H./L.H. arm</i>	0.1.1	4/6

Gruppo - Group 1

Denominazione - Description	N. Tavola - Table N.	Pagina - Page
Telaio anteriore - perno gancio traino <i>Front chassis - towing hook pin</i>	1.1	2/12
Ruote anteriori - massa frenante Dx/Sx <i>Front wheels - R.H./L.H. brake block</i>	1.2	4/12
Telaio anteriore - perno snodo <i>Front chassis - articulated joint</i>	1.3	8/12
Telaio posteriore <i>Rear chassis</i>	1.4	10/12

Gruppo - Group 2

Denominazione - Description	N. Tavola - Table N.	Pagina - Page
Impianto frenante - serbatoio olio freni <i>Braking system - brake oil tank</i>	2.1	2/6
Impianto frenante <i>Braking system</i>	2.2	4/6

Gruppo - Group 3

Denominazione - Description	N. Tavola - Table N.	Pagina - Page
Bocca di aspirazione <i>Suction inlet</i>	3.1	2/8
Bocca aspirazione - cilindro sollevamento bocca aspirazione <i>Suction inlet - suction inlet lifting cylinder</i>	3.2	6/8

Gruppo - Group 4

Denominazione - Description	N. Tavola - Table N.	Pagina - Page
Serbatoio carburante		
<i>Fuel tank</i>	4.1	2/10
Fanali - avvisatore acustico - luci posteriori - luce targa		
<i>Lights - horn - rear lights - number plate light</i>	4.2	4/10
Batteria		
<i>Battery</i>	4.3	6/10
Distributore		
<i>Distributor</i>	4.3.1	8/10

Gruppo - Group 5

Denominazione - Description	N. Tavola - Table N.	Pagina - Page
Ruote posteriori		
<i>Rear wheels</i>	5.1	2/4

Gruppo - Group 6

Denominazione - Description	N. Tavola - Table N.	Pagina - Page
Motorizzazione diesel		
<i>Diesel motorization</i>	6.1	2/10
Motorizzazione diesel - pompa trazione - pompa servizi		
<i>Diesel motorization - traction pump - services pump</i>	6.2	4/10
Motorizzazione diesel - assieme filtro aria		
<i>Diesel motorization - air filter assy</i>	6.3	6/10
Motorizzazione diesel - marmitta - radiatore		
<i>Diesel motorization - muffler - radiator</i>	6.4	8/10

Gruppo - Group 7

Denominazione - <i>Description</i>	N. Tavola - <i>Table N.</i>	Pagina - <i>Page</i>
Idroguida - cilindro sterzo <i>Power steering box - steering cylinder</i>	7.1	2/18
Avanzamento e sterzo - valvola olio idraulico <i>Steering and driving system - hydraulic oil valve</i>	7.2	4/18
Serbatoio olio idraulico <i>Hydraulic oil tank</i>	7.3	6/18
Radiatore olio - vaso di espansione <i>Oil radiator - expansion tank</i>	7.3.1	10/18
Radiatore olio <i>Oil radiator</i>	7.3.2	12/18
Schema impianto idraulico - componenti <i>Hydraulic system - components</i>	7.4	14/18
Schema impianto idraulico - tubi <i>Hydraulic system - hoses</i>	7.4.1	16/18

Gruppo - Group 8

Denominazione - <i>Description</i>	N. Tavola - <i>Table N.</i>	Pagina - <i>Page</i>
Contenitore rifiuti <i>Waste container</i>	8.1	2/12
Contenitore rifiuti - ventola aspirazione <i>Waste container - suction fan</i>	8.1.1	6/12
Contenitore rifiuti - cilindri sollevamento <i>Waste container - lifting cylinders</i>	8.2	8/12
Telecamera - monitor (colori) <i>Cam - monitor (colour)</i>	8.3	10/12

Gruppo - Group 9

Denominazione - Description	N. Tavola - Table N.	Pagina - Page
Cabina - componenti esterni <i>Cab - external components</i>	9.1	2/20
Cabina - portiere <i>Cab - doors</i>	9.1.1	4/20
Cabina - sedile <i>Cab - seat</i>	9.2	6/20
Cabina - plancia di controllo <i>Cab - control dashboard</i>	9.3	8/20
Cabina - componenti elettrici <i>Cab - electricals components</i>	9.4	10/20
Cabina - colonnetta sterzo <i>Cab - steering column</i>	9.5	12/20
Cabina - evaporatore <i>Cab - evaporator</i>	9.6	14/20
Aria condizionata <i>Air conditioned</i>	9.7	16/20
Impianto aria condizionata <i>Air conditioned system</i>	9.7.1	18/20

Gruppo - Group 10

Denominazione - Description	N. Tavola - Table N.	Pagina - Page
Impianto innaffiante - valvola <i>Watering system - valve</i>	10.1	2/8
Impianto innaffiante - serbatoio acqua - pompa - filtro <i>Watering system - water tank - pump - filter</i>	10.2	4/8
Impianto innaffiante <i>Watering system</i>	10.3	6/8

Gruppo - Group 11

Denominazione - Description	N. Tavola - Table N.	Pagina - Page
Cofanature - pannello laterale Dx e Sx <i>Bonnets - R.H. and L.H. side panel</i>	11.1	2/8
Cofanature - pannellature isolanti <i>Bonnets - soundproof panels</i>	11.2	4/8
Cofanature - paraurti <i>Bonnets - bumpers</i>	11.3	6/8

Gruppo - Group 12 (Opt)

Denominazione - <i>Description</i>	N. Tavola - <i>Table N.</i>	Pagina - <i>Page</i>
Impianto idrico alta pressione - pompa acqua alta pressione - avvolgitore		
<i>High pressure water system - high pressure water pump - winder</i>	12.1	2/6
Impianto idrico alta pressione - tubi		
<i>High pressure water system - hoses</i>	12.2	4/6

Gruppo - Group 13 (Opt)

Denominazione - <i>Description</i>	N. Tavola - <i>Table N.</i>	Pagina - <i>Page</i>
Ricircolo acqua		
<i>Water recycle</i>	13.1	2/4

Gruppo - Group 14 (Opt)

Denominazione - <i>Description</i>	N. Tavola - <i>Table N.</i>	Pagina - <i>Page</i>
Aspira detriti		
<i>Refuse suction unit</i>	14.1	2/6
Tubo acqua pozzetti		
<i>Sump water pipe</i>	14.2	4/6

Gruppo - Group 15 (Opt)

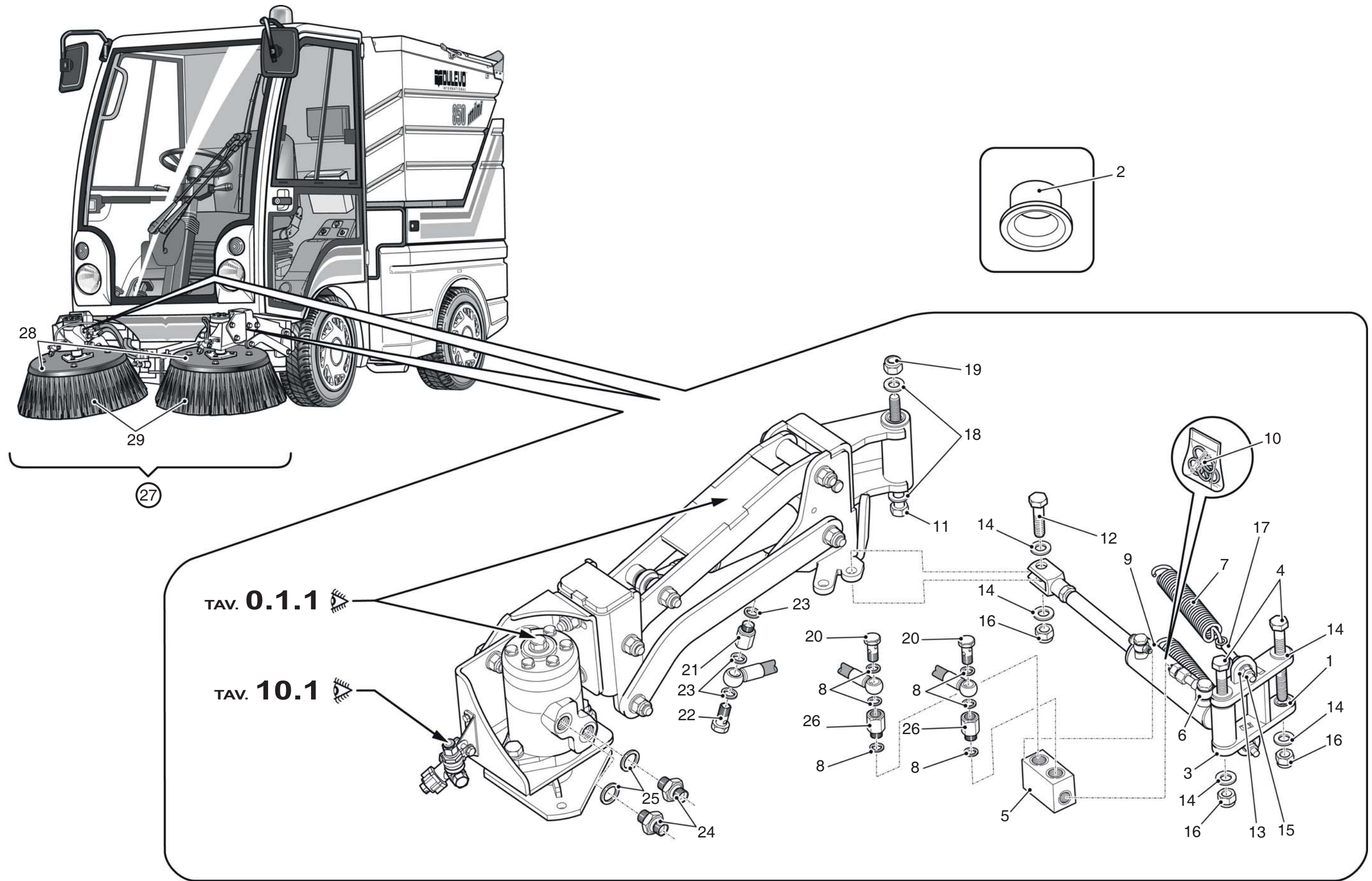
Denominazione - <i>Description</i>	N. Tavola - <i>Table N.</i>	Pagina - <i>Page</i>
Specchi retrovisori termici e regolabili		
<i>Heating and adjustable rear mirror view</i>	15.1	2/4

Gruppo - Group 16 (Opt)

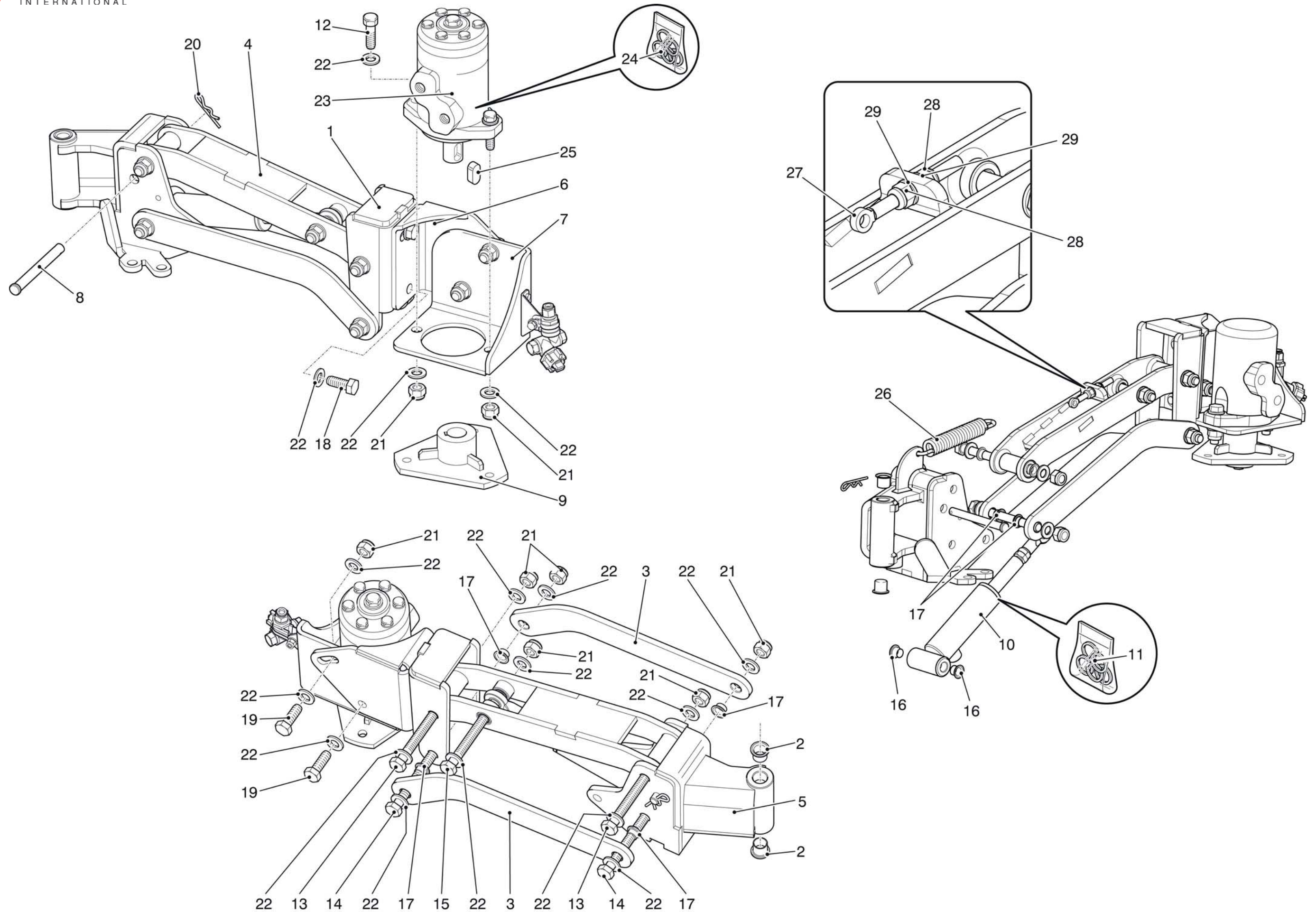
Denominazione - <i>Description</i>	N. Tavola - <i>Table N.</i>	Pagina - <i>Page</i>
Valvola inversione spazzole		
<i>Antirotation brushes</i>	16.1	2/4

Gruppo - *Group* 0

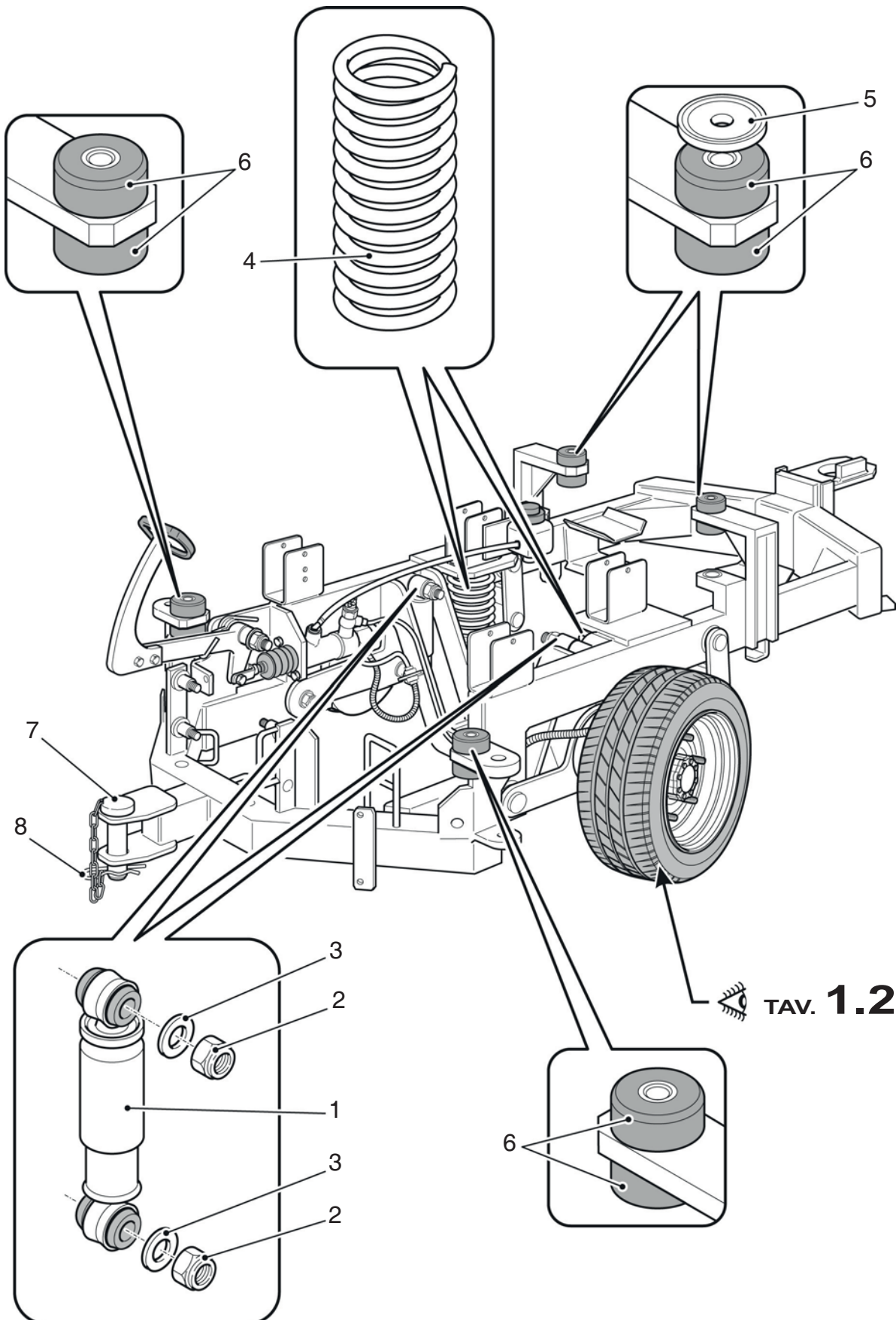
N. Pos.	Cod.	Denominazione	Description	Q.ty
1	B030212009	Boccola	Bushing	4
2	B030512012	Boccola	Bushing	4
3	6020020AEE	Tirante per molle con fermo	Spring tie-rod with fastener	2
4	A061612110	Vite M12x110	M12x110 Screw	4
5	D71C300000	Valvola	Valve	1
6	D511600000	Occhio	Eye	2
7	6210020ADZ	Molla	Spring	4
8	A933100000	Rondella rame D.3/8"	D.3/8" Copper washer	6
9	5260020AIG	Cilindro sbandieramento spazzola	Cylinder brush movimentation	2
10	C38S600000	Kit guarnizione cilindro	Cylinder gasket kit	1
11	A081716160	Vite M16x160	M16x160 Screw	2
12	A170912045	Vite M12x45	M12x45 Screw	2
13	A893008000	Rondella D.8x17	D.8x17 Washer	8
14	A902812000	Rosetta D.12x24	D.12x24 Washer	Cr
15	AAA0808000	Dado autobloccante M8	M8 Lock nut	8
16	AAA1012000	Dado autobloccante M12	M12 Lock nut	6
17	AC30108080	Tirante occhio M8x80	M8x80 Eye tie-rod	4
18	A860916000	Rondella D.16	D.16 Washer	4
19	AAA1216000	Dado autobloccante M16	M16 Lock nut	2
20	D501500000	Bullone forato 3/8"	3/8" Banjo bolt	4
21	D470800000	Colonna L.20 1/4" M./F.	1/4" M./F. L.20 Stud bolt	2
22	6160010828	Bullone forato 1/4"	1/4" Banjo bolt	2
23	A933000000	Rondella rame D.1/4"	D.1/4" Copper washer	4
24	D451000000	Nipples 1/2" - 1/4"	1/2" - 1/4" Nipple	4
25	A933200000	Rondella rame D.1/2"	D.1/2" Copper washer	4
26	D475600000	Colonna 3/8" F./F. L.35	3/8" L.35 F./F. Stud bolt	4
27	5050020BZG	Assieme spazzola PPL	PPL Brush assy	2
		Formato da:	● Comprised of:	●
28	6020020BVD	Disco spazzola	● Brush disk	● 2
29	6240020BVE	Spazzola PPL	● PPL Brush	● 2



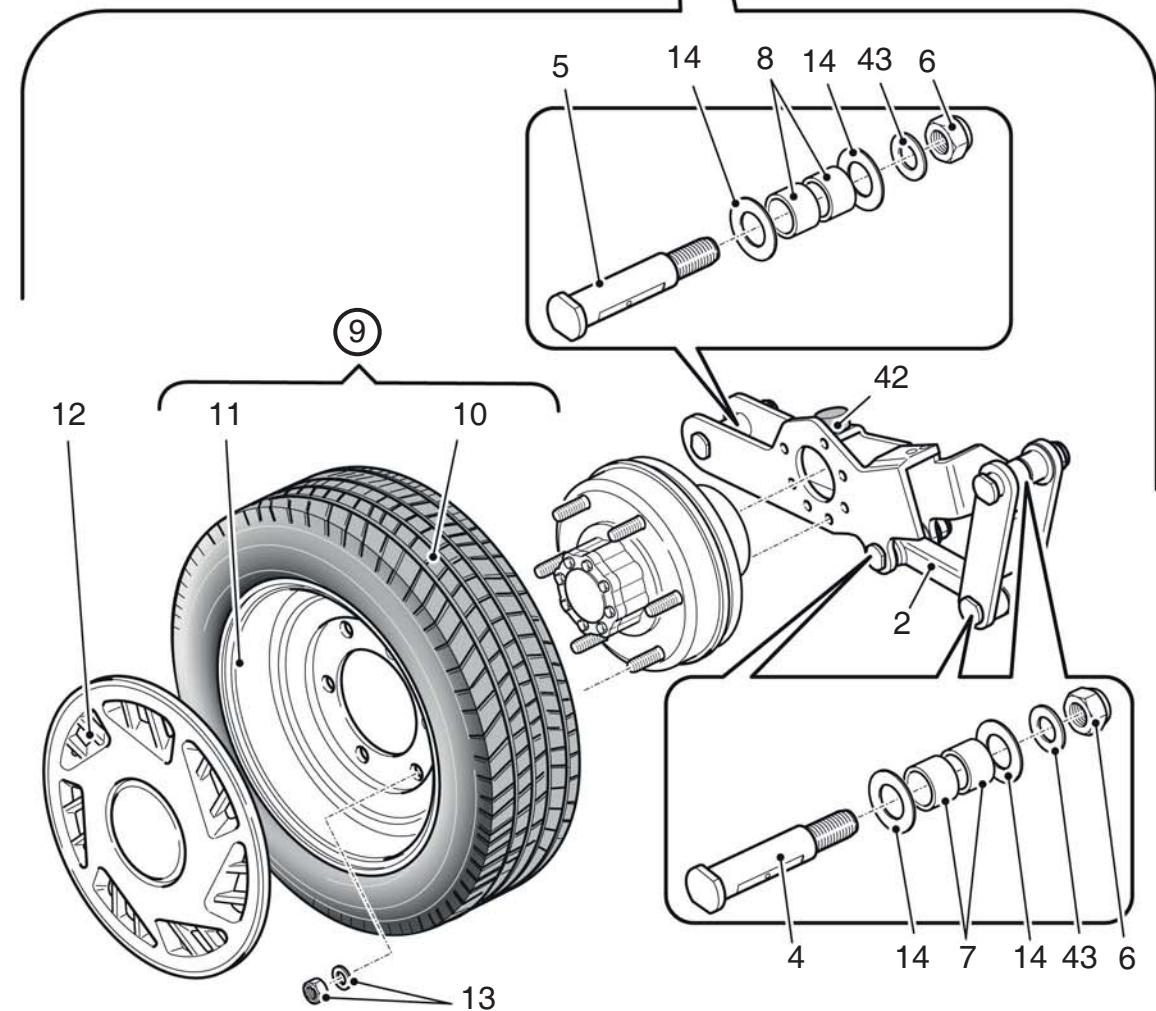
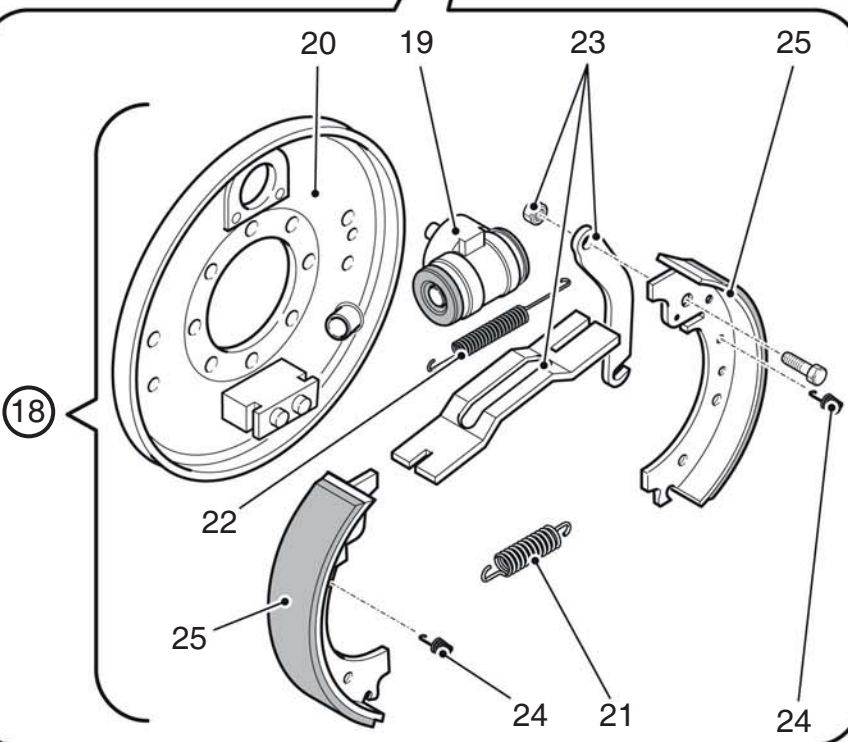
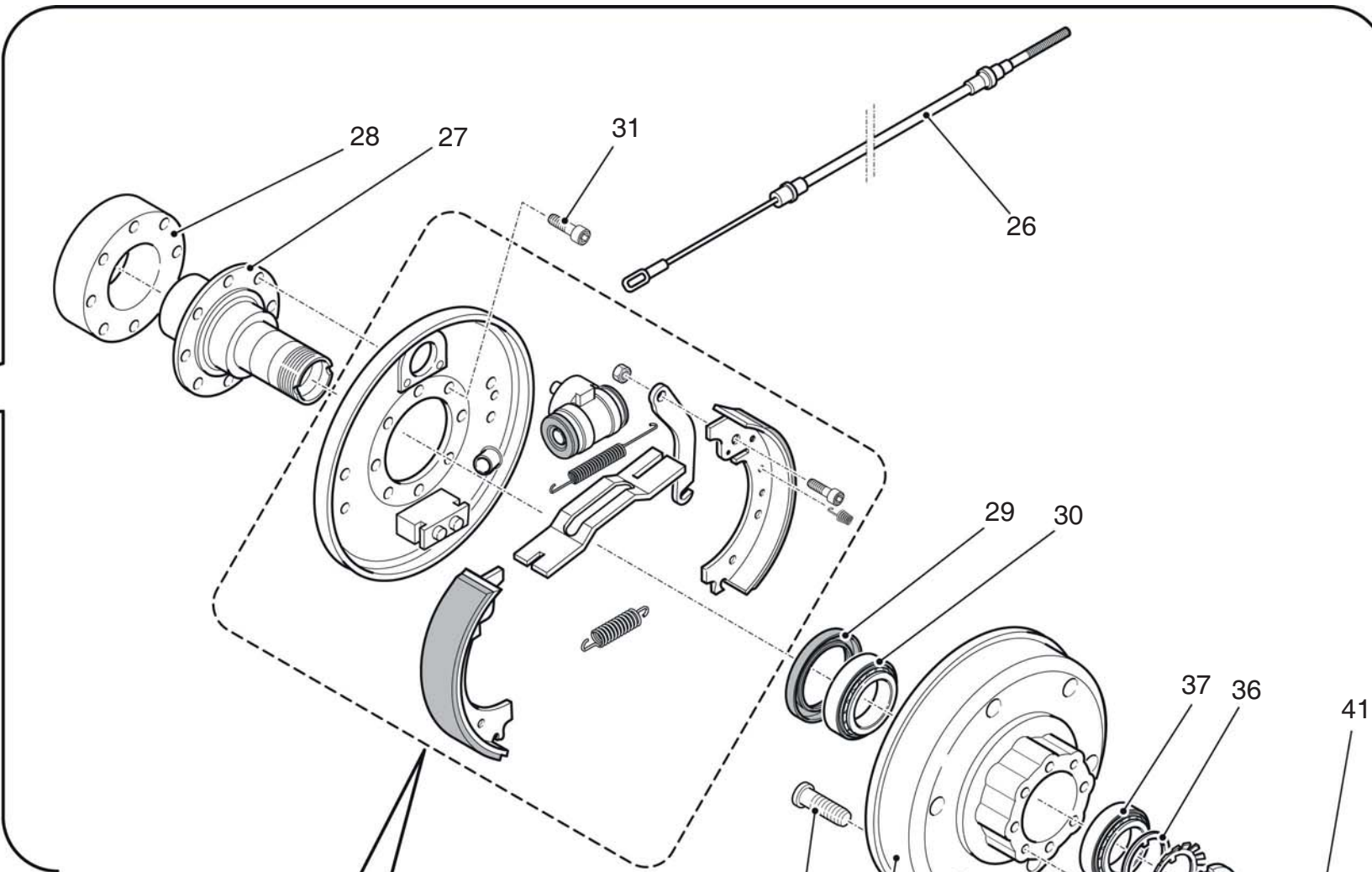
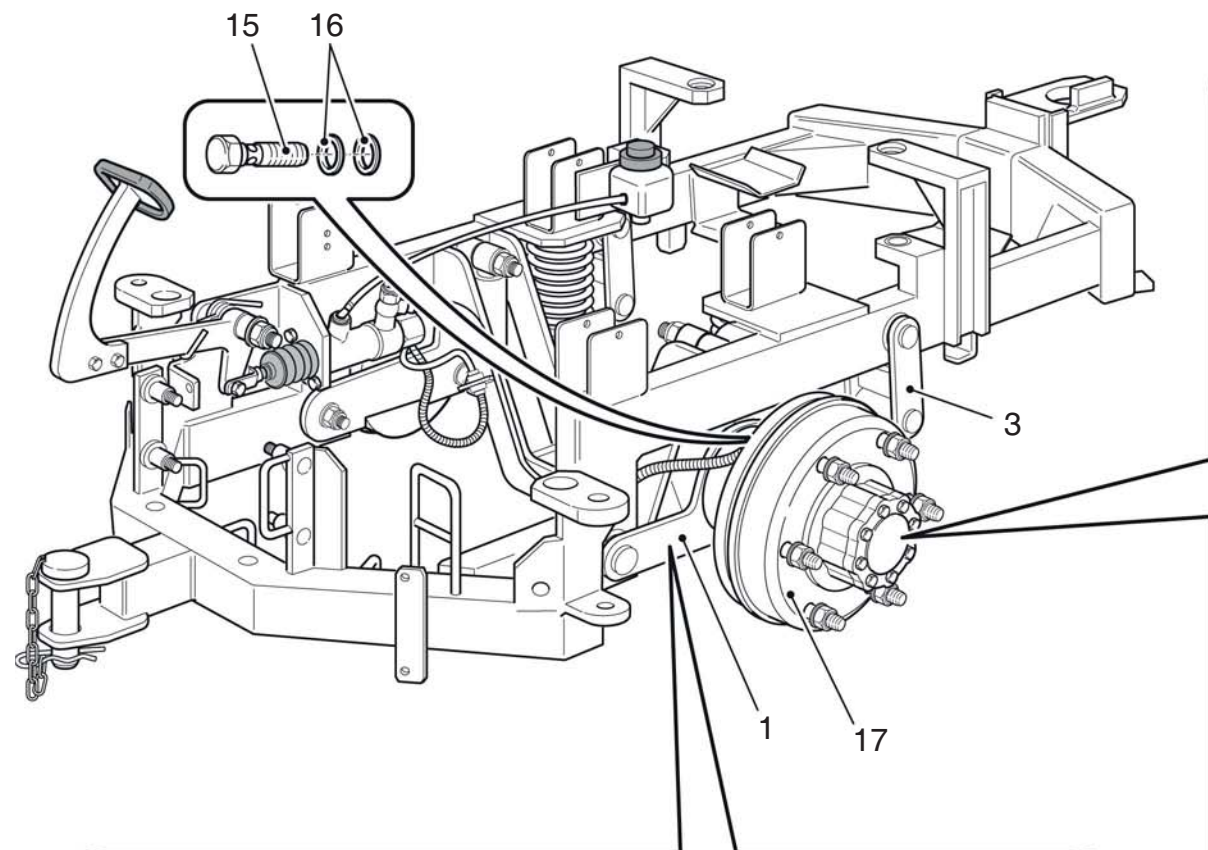
N. Pos.	Cod.	Denominazione	Description	Q.ty
1	6020020ADV	Supporto mobile	Mobile support	2
2	B031416017	Boccola	Bushing	4
3	6020020AEW	Braccio esterno pantografo	Pantograph external arm	4
4	6020020AEX	Braccio interno pantografo	Pantograph internal arm	2
5	6020020AFA	Supporto fisso spazzola laterale Dx	R.H. Support side brush	1
	6020020AHZ	Supporto fisso spazzola laterale Sx	L.H. Support side brush	1
6	6020020ADW	Snodo supporto motore Dx	R.H. Motor support joint	1
	6020020AIB	Snodo supporto motore Sx	L.H. Motor support joint	1
7	6020020ADX	Supporto motore Dx	R.H. Motor support	1
	6020020AIC	Supporto motore Sx	L.H. Motor support	1
8	6030020AHJ	Perno sicurezza	Safety pin	2
9	6294910244	Mozzo supporto spazzola	Brush support hub	2
10	5260020AIF	Cilindro sollevamento spazzola	Side brush lifting cylinder	2
11	C38S500000	Kit guarnizione cilindro	Cylinder gasket kit	2
12	A060412050	Vite M12x50	M12x50 Screw	4
13	A061612110	Vite M12x110	M12x110 Screw	4
14	A062012130	Vite M12x130	M12x130 Screw	4
15	A064202090	Vite M12x90	M12x90 Screw	2
16	B030512012	Boccola	Bushing	4
17	B030212009	Boccola	Bushing	18
18	A170612030	Vite M12x30	M12x30 Screw	2
19	A170712035	Vite M12x35	M12x35 Screw	4
20	AC20400000	Copiglia D.3	D.3 Split pin	2
21	AAA1012000	Dado M12	M12 Nut	18
22	A902812000	Rosetta D.12x24	D.12x24 Washer	40
23	D66N400000	Motore idraulico	Hydraulic motor	2
		Formato da :	● Comprised of : ●	
24	C38B600000	Kit guarnizioni motore idraulico	● Hydraulic motor gasket kit ●	2
25	D66A500000	Chiavetta per motore idraulico	● Hydraulic motor key ●	2
26	6211610810	Molla	Spring	2
27	AC30108080	Tirante occhio M8x80 D.12	D.12 M8x80 Tie-rod	2
28	AAA0808000	Dado autobloccante M8	M8 Lock nut	4
29	A893008000	Rondella D.8x17	D.8x17 Washer	4



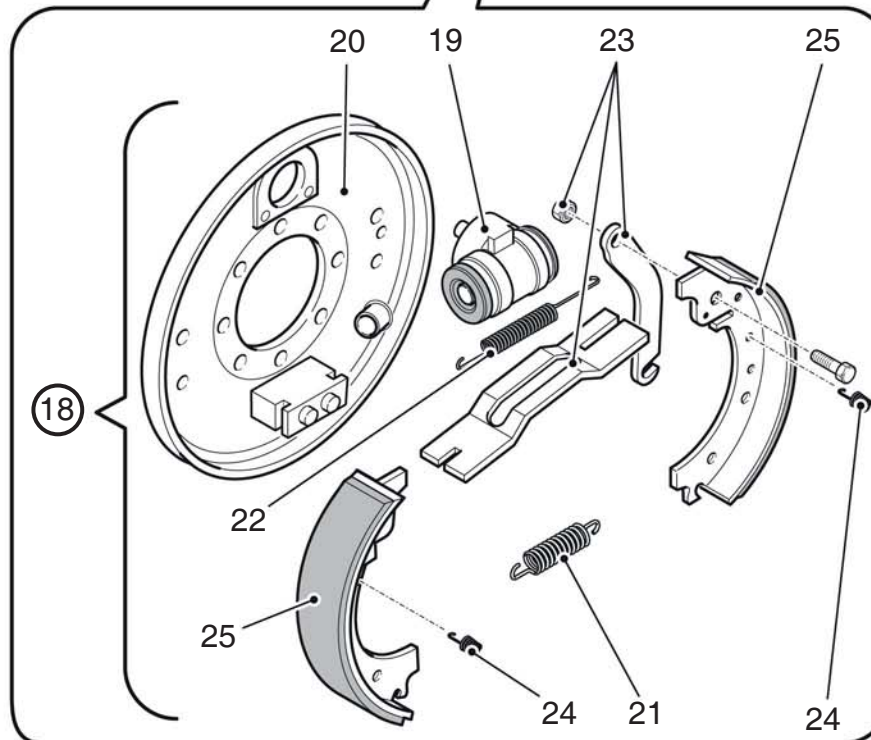
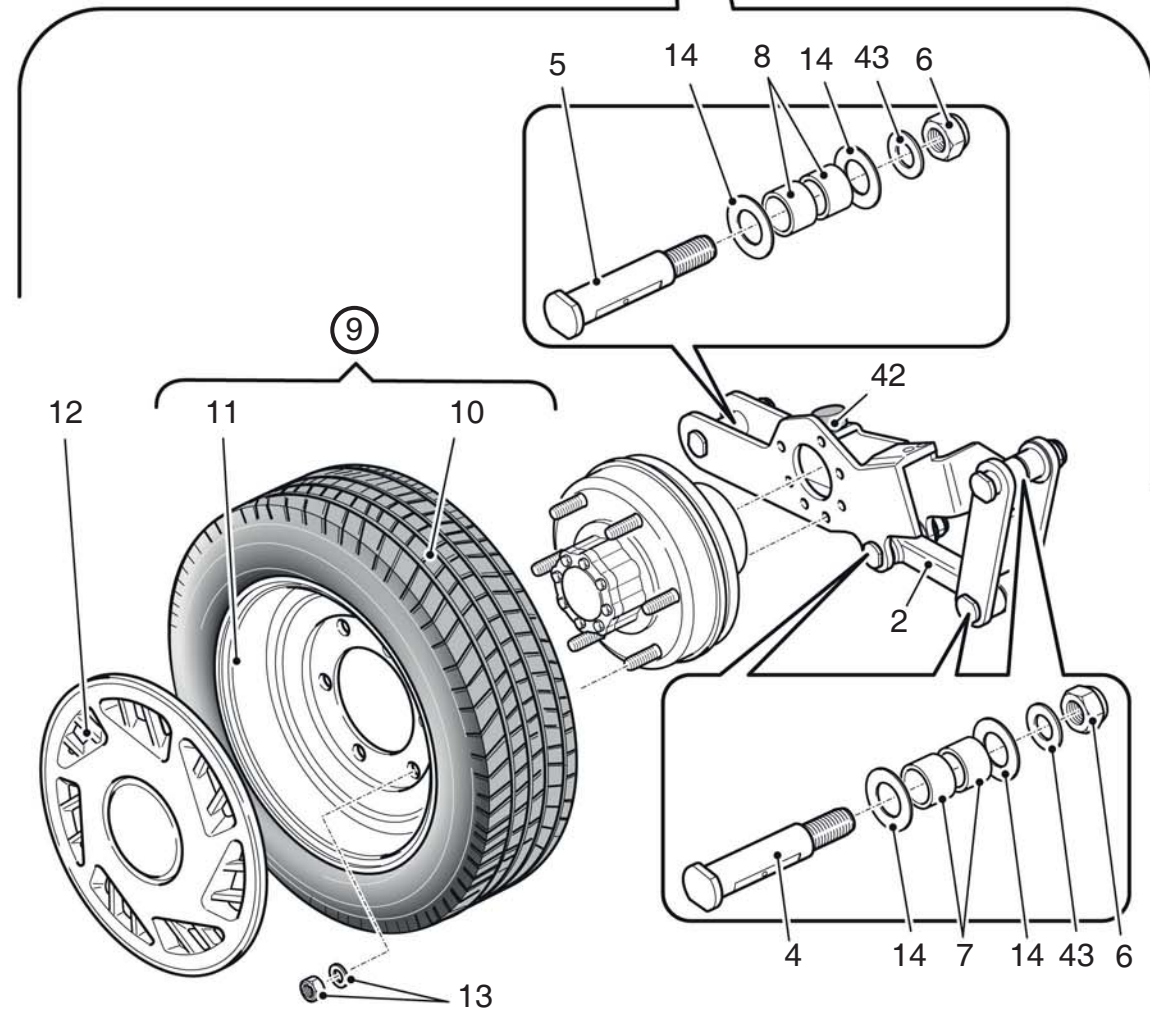
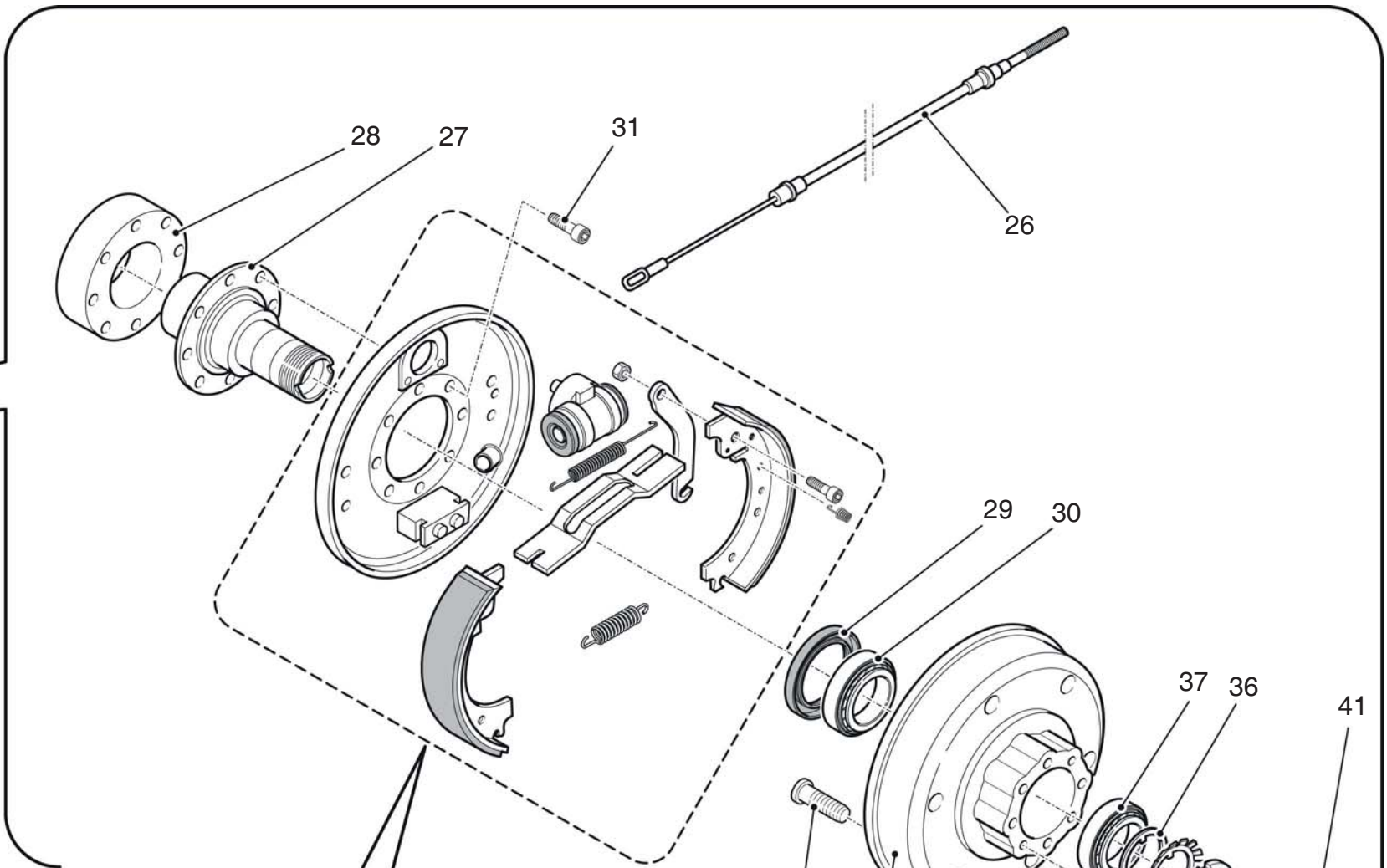
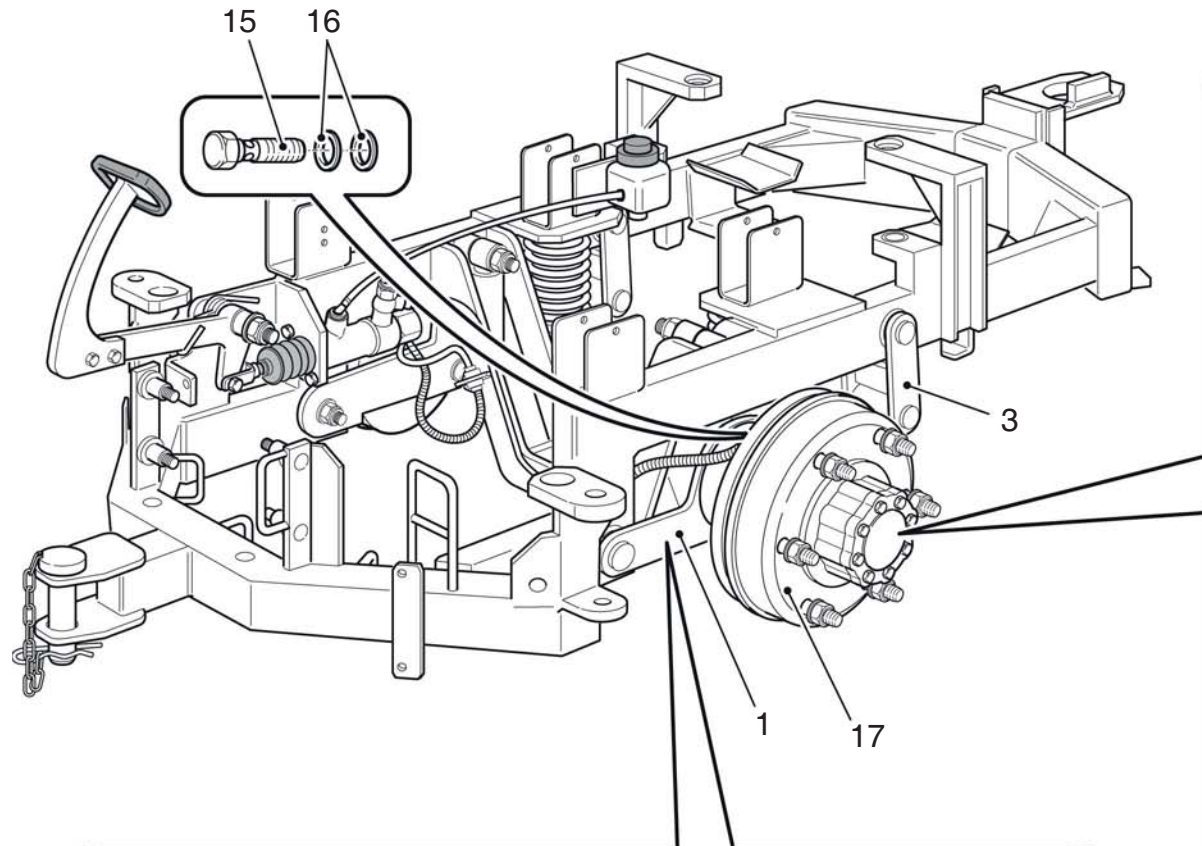
Gruppo - *Group* **1**



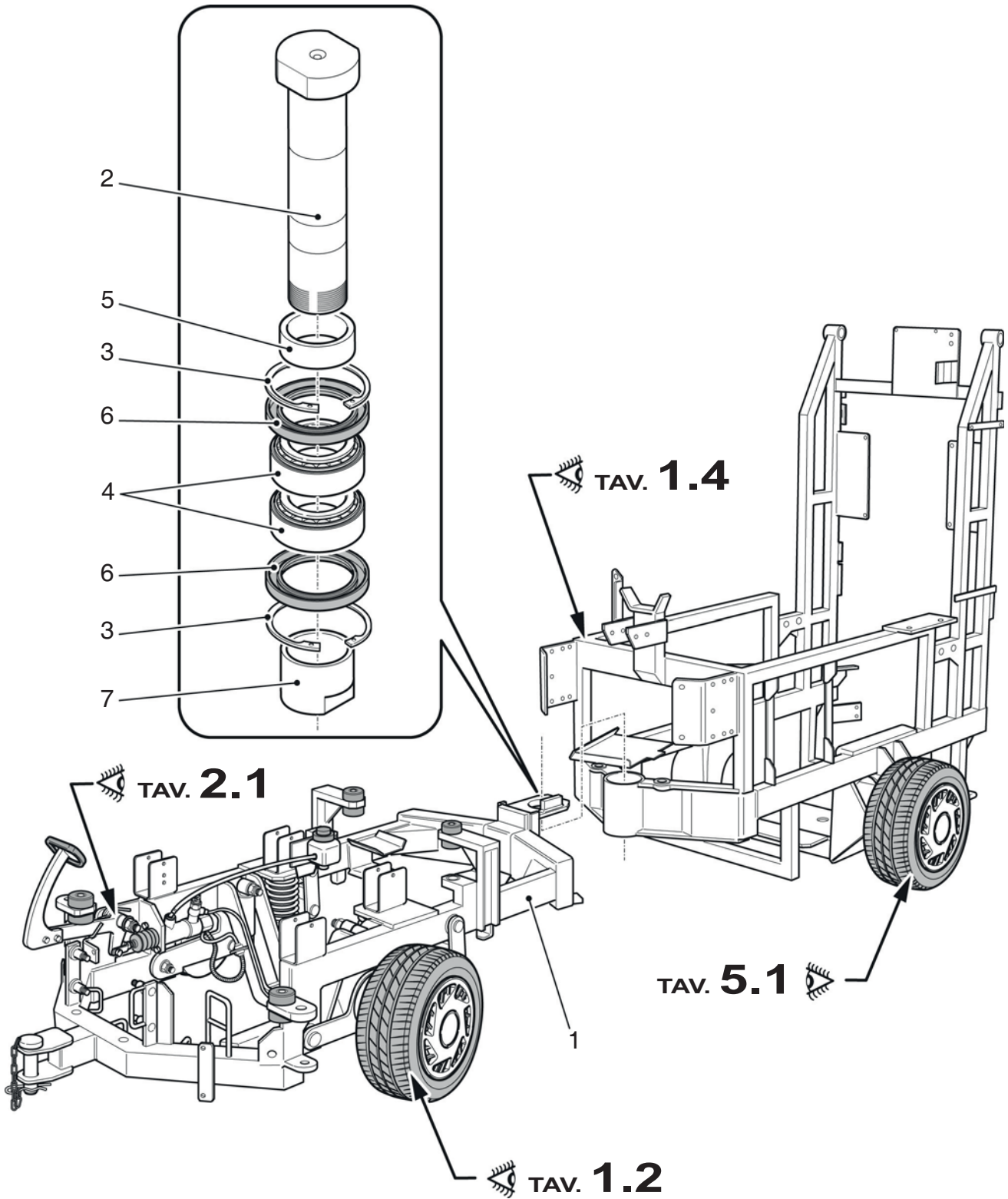
N. Pos.	Cod.	Denominazione	Description	Q.ty
1	6020020FXZ	Braccio sospensione Dx	R.H. Suspension arm	1
	6020020FYK	Braccio sospensione Sx	L.H. Suspension arm	1
2	6020020AHN	Biella inferiore	Lower connecting rod	2
3	6020020AHK	Biella superiore	Upper connecting rod	2
4	6030020BLG	Perno	Pin	6
5	6030020FZD	Perno	Pin	2
6	AAA1318000	Dado autobloccante M18	M18 Lock nut	Cr
7	B040824024	Boccola	Bushing	12
8	B041630040	Boccola	Bushing	4
9	C246300000	Ruota pneumatica completa	Complete pneumatic tyre	2
		Formato da :	● Comprised of : ●	
	C244300000	Ruota pneumatica completa (Opt)	Complete pneumatic tyre (Opt)	2
		Formato da :	○ Comprised of : ○	
10	C276300000	Pneumatico	● Tyre ●	2
	C276000000	Pneumatico	○ Tyre ○	2
11	C254700000	Cerchio	● Rim ●	2
	C253800000	Cerchio	○ Rim ○	2
12	C262700000	Copricerchio	Rim cover	2
13	C263100000	Dado + Rondella	Washer + Nut	12
14	6020046JFF	Rondella D.24	D.24 Washer	Cr
15	D591000000	Raccordo forato per freno	Brake drilled coupler	2
16	A930310000	Rondella rame D.10	D.10 Copper washer	4
17	4060020AWU	Massa frenante anteriore Dx	R.H. Front brake block	1
	4060020AWC	Massa frenante anteriore Sx	L.H. Front brake block	1
18	DAC7800000	Massa Dx	R.H. Block	1
		Formato da :	■ Comprised of : ■	
	DAC8200000	Massa Sx	L.H. Block	1
		Formato da :	☆ Comprised of : ☆	
19	DAC0100000	Cilindretto freni	■ ☆ Brake cylinder ■ ☆	2
20	DAC5300000	Piatto Dx	■ R.H. Plate ■	1
	DAC5200000	Piatto Sx	☆ L.H. Plate ☆	1
21	DAC6100000	Molla inferiore	■ ☆ Lower spring ■ ☆	2
22	DAC9000000	Molla superiore	■ ☆ Upper spring ■ ☆	2
23	DAC8000000	Leveraggio cavo Dx	■ R.H. Cable lever ■	1
	DAC8300000	Leveraggio cavo Sx	☆ L.H. Cable lever ☆	1
24	DAC8100000	Gruppo premi ceppo	■ ☆ Block group ■ ☆	4
25	DAC8500000	Ceppo freno Dx-Sx	■ ☆ R.H.-L.H. Brake block ■ ☆	4
26	DAC1D00000	Cavo freno a mano Dx	R.H. Hand brake cable	1
	DAC9400000	Cavo freno a mano Sx	L.H. Hand brake cable	1
27	DAC9300000	Fuso ruota	Wheel fusion	2
28	DAC1A00000	Adattatore	Adapter	2
29	DAC3100000	Paraolio	Oil seal	2
30	DAC8600000	Cuscinetto	Bearing	2
31	DAC1C00000	Vite	Screw	16



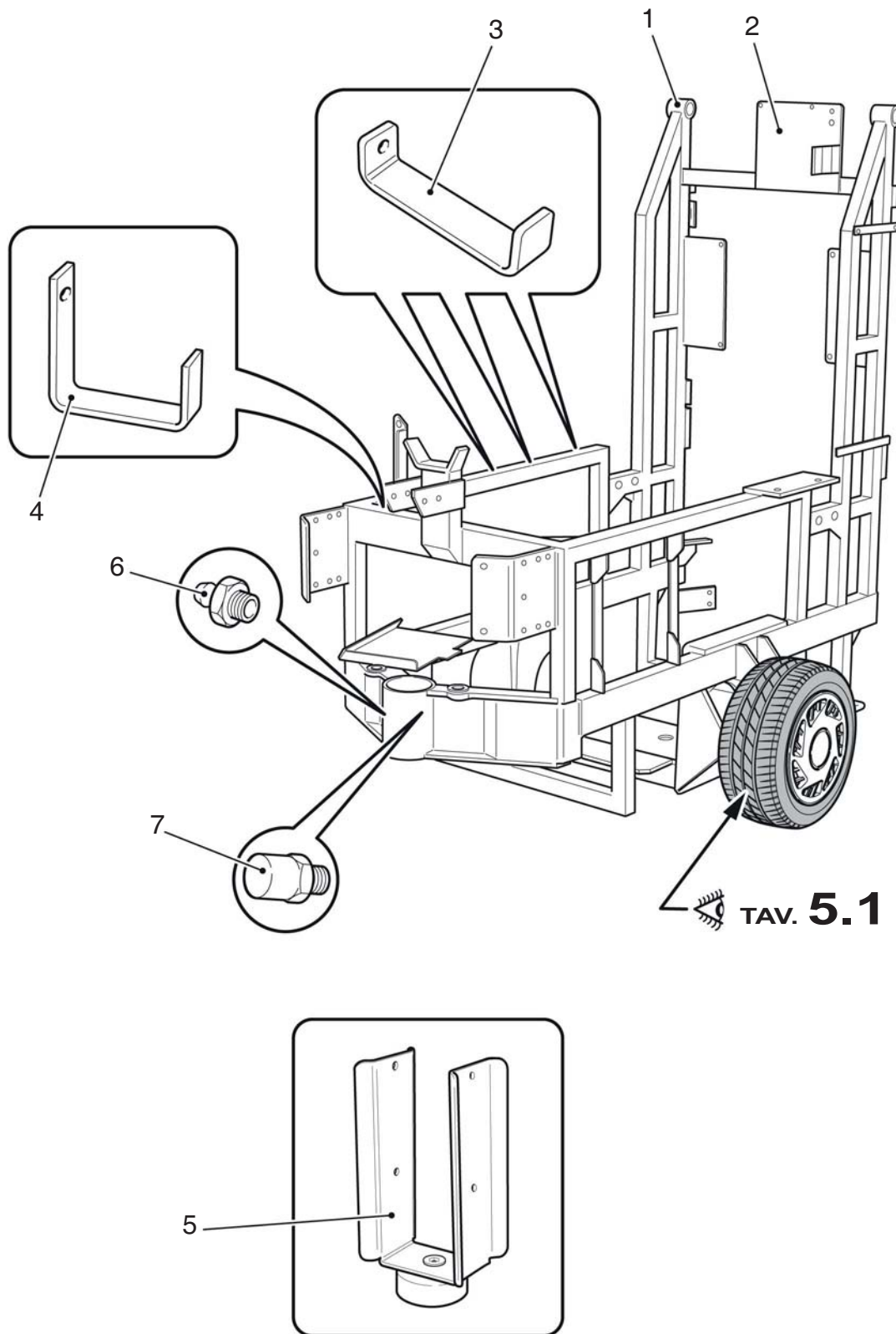
<i>N. Pos.</i>	<i>Cod.</i>	<i>Denominazione</i>	<i>Description</i>	<i>Q.ty</i>
32	DAC2600000	Vite	Screw	8
33	DAC1300000	Rondella	Washer	2
34	DAC0700000	Ghiera	Nut	2
35	DAC0600000	Rosetta	Washer	2
36	DAC5400000	Anello	Ring	2
37	DAC4400000	Cuscinetto	Bearing	2
38	DAC2100000	Colonna	Stud bolt	12
39	DAC1600000	Dado	Nut	12
40	DAC7300000	Tamburo	Drum	2
41	DAC1B00000	Coperchio mozzo ruota	Wheel hub cover	2
42	C072940020	Antivibrante D.40x20	D.40x20 Shock absorber	2
43	A861518000	Rondella D.18	D.18 Washer	Cr



<i>N. Pos.</i>	<i>Cod.</i>	<i>Denominazione</i>	<i>Description</i>	<i>Q.ty</i>
1	2010020AAK	Telaio anteriore	Front chassis	1
2	6020020AEA	Perno snodo	Articulated joint	1
3	AAU4390000	Anello elastico	Seeger ring	2
4	B092533110	Cuscinetto	Bearing	2
5	6070020AEM	Distanziere	Spacer	1
6	B522206590	Paraolio	Oil seal	2
7	6070020AEL	Ghiera	Nut	1

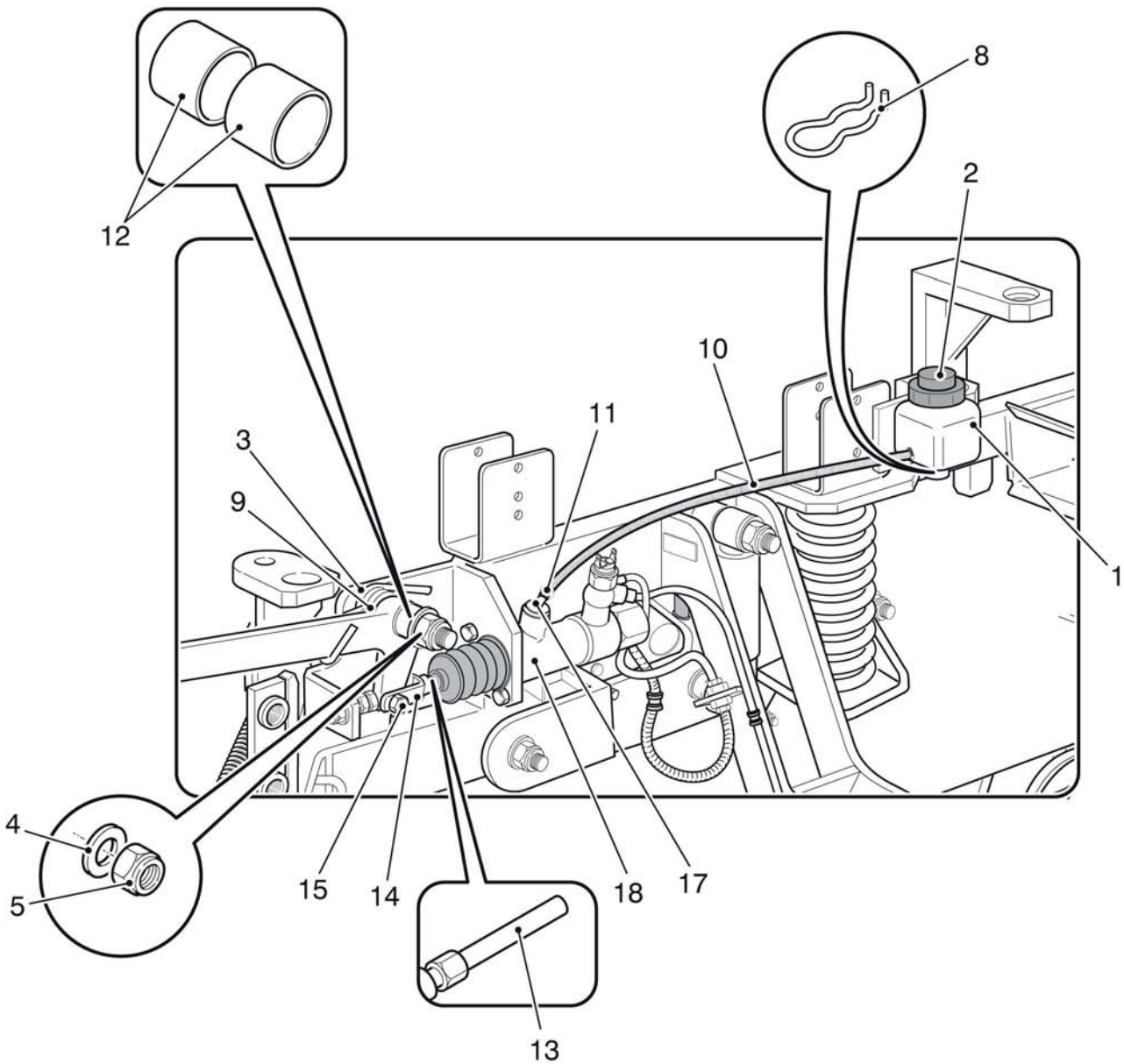
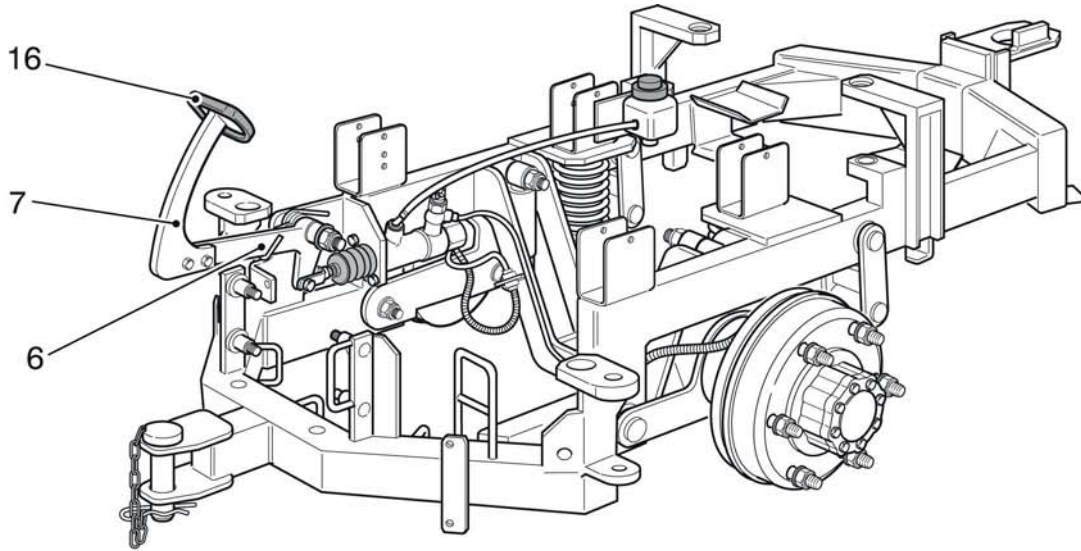


N. Pos.	Cod.	Denominazione	Description	Q.ty
1	6020020BZA	Telaio posteriore (fino a matricola 850DK00209)	Rear chassis (until s/n 850DK00209)	1
	6020020CJF	Telaio posteriore (da matricola 850DK00210)	Rear chassis (up to 850DK00210)	1
2	6020020AYS	Portatarga	Plate number holder	1
3	6020020FYU	Cavallotta tubi	Hoses bracket	3
4	6020020FYV	Cavallotta tubi	Hoses bracket	1
5	6020020AZH	Cavallotta tubi	Hoses bracket	1
6	ABS2508000	Ingrassatore M8x1	M8x1 Greasing block	1
7	DAR0208000	Sfiato	Breather	1

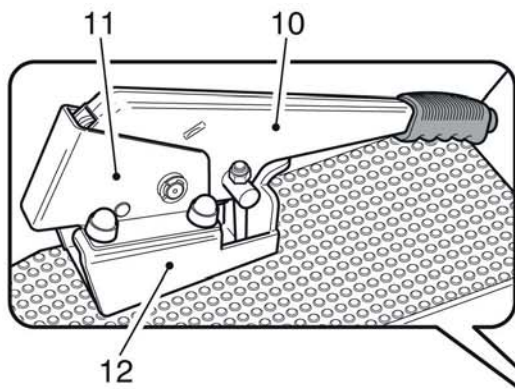


Gruppo - *Group* 2

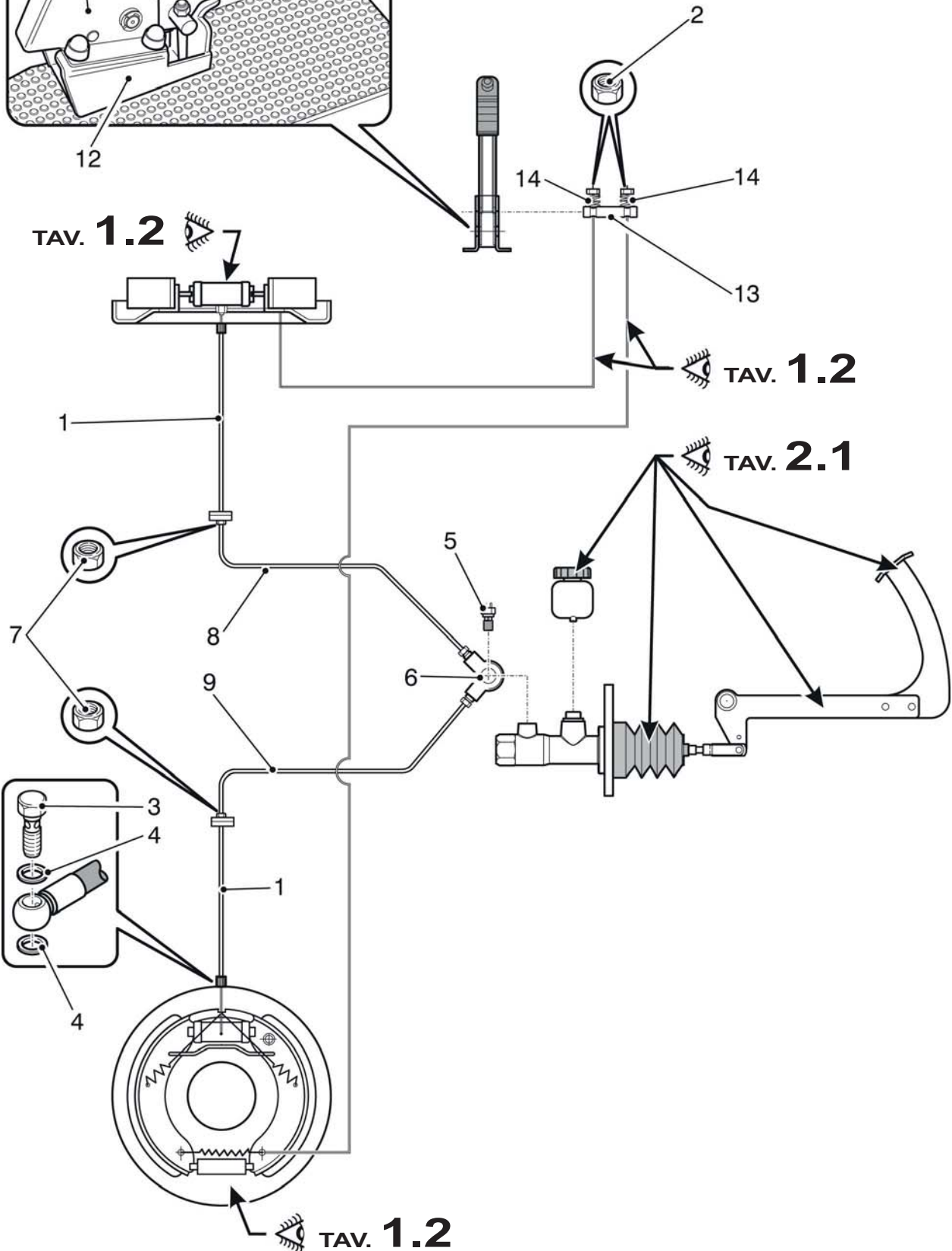
<i>N. Pos.</i>	<i>Cod.</i>	<i>Denominazione</i>	<i>Description</i>	<i>Q.ty</i>
1	D170500000	Serbatoio olio freni	Brake oil tank	1
2	D172100000	Tappo serbatoio olio freni	Brake oil tank cap	1
3	6210020BKR	Molla	Spring	1
4	A860916000	Rondella D.16	D.16 Washer	1
5	AAA1216000	Dado D.16	D.16 Nut	1
6	5110020ACB	Leva pedale freno	Brake pedal lever	1
7	6020020AWL	Pedale freno	Brake pedal	1
8	DA10900000	Molla	Spring	1
9	6070020GAR	Rosetta	Washer	1
10	6140020CBL	Tube	Hose	1
11	AAM0300000	Fascetta D.11-19	D.11-19 Clamp	2
12	B011216015	Boccola	Bushing	2
13	6030020ALL	Puntale per pompa freni	Brake pump pin	1
14	ACA2008000	Forcella lunga M8	M8 Long fork	1
15	6030020GAQ	Perno	Pin	1
16	C400500000	Copripedale	Pedal cover	1
17	D173500000	Raccordo pompa freno	Brake pump union	1
18	D120300000	Pompa freno	Brake pump	1



<i>N. Pos.</i>	<i>Cod.</i>	<i>Denominazione</i>	<i>Description</i>	<i>Q.ty</i>
1	6140044817	Tubo freno mozzo	Hub brake pipe	2
2	AA30408000	Dado M8	M8 Nut	2
3	D591000000	Raccordo forato per freno	Brake drilled coupler	2
4	A930310000	Rondella rame D.10	D.10 Copper washer	4
5	E165400000	Idrostop	Idrostop	1
6	D173100000	Raccordo a 2 vie	Two ways union	1
7	AA31716000	Dado M16x1,5	M16x1,5 Nut	2
8	6140044812	Tubo rame	Copper pipe	1
9	6140044814	Tubo rame	Copper pipe	1
10	D151500000	Leva a freno a mano	Hand brake lever	1
11	6020020AWQ	Carter supporto freno a mano	Hand brake lever support carter	1
12	6020020ARQ	Blocco per freno a mano	Hand brake fastener	1
13	6030020AXG	Perno leva freno	Brake lever pin	1
14	6211610362	Molla	Spring	2

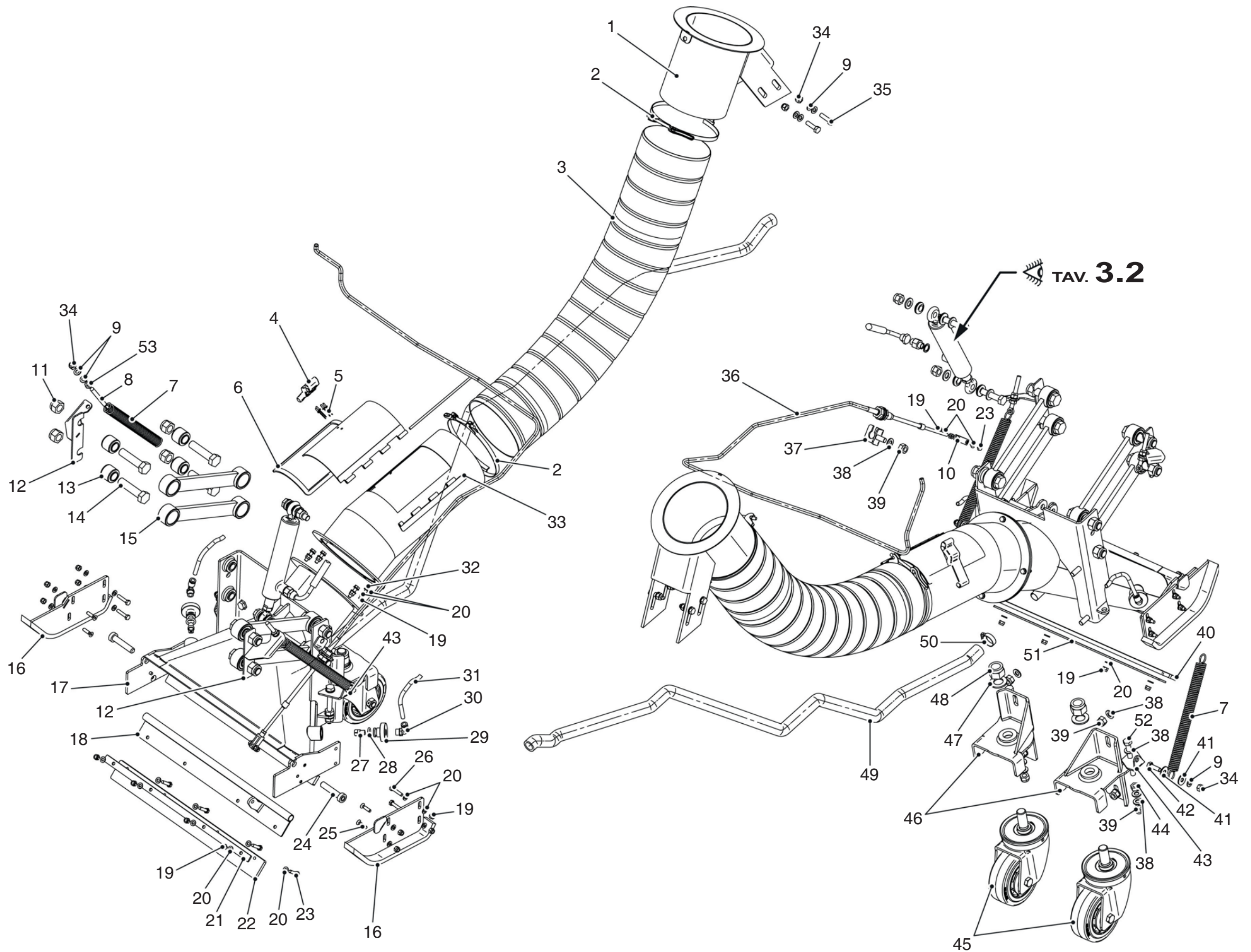
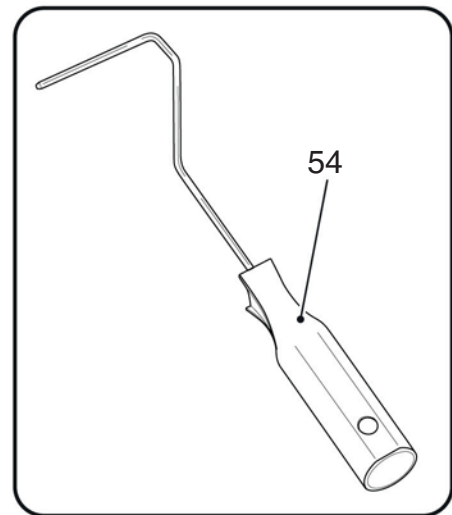


TAV. **1.2**

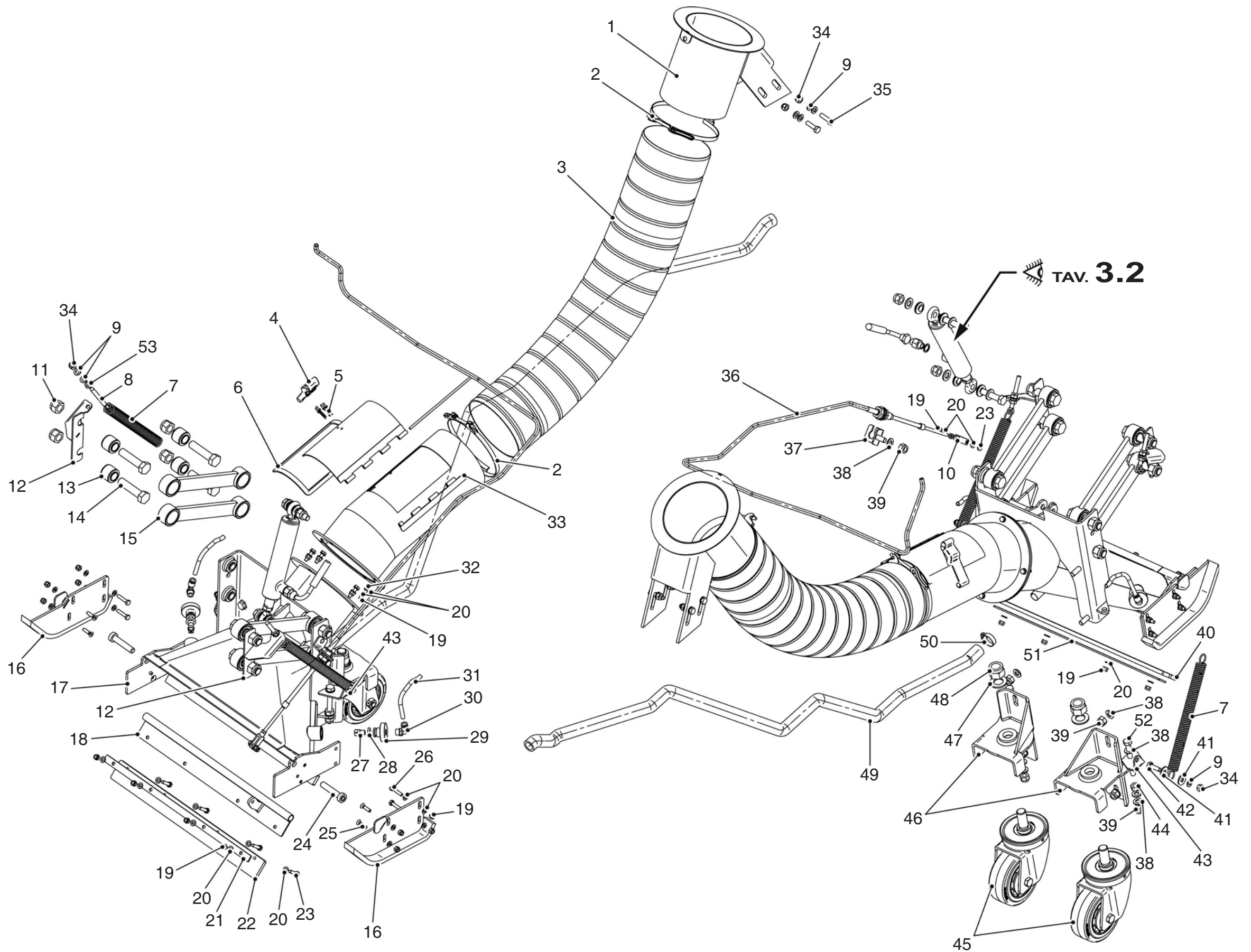
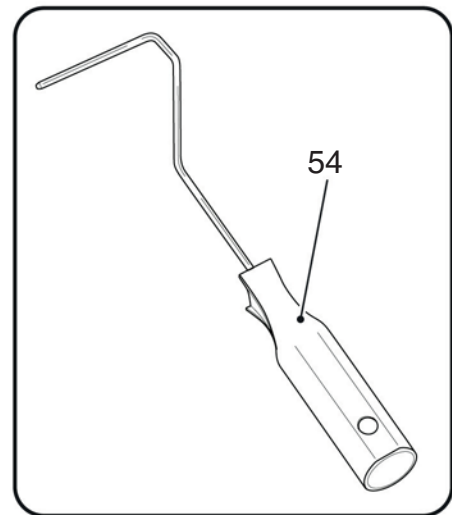


Gruppo - *Group* 3

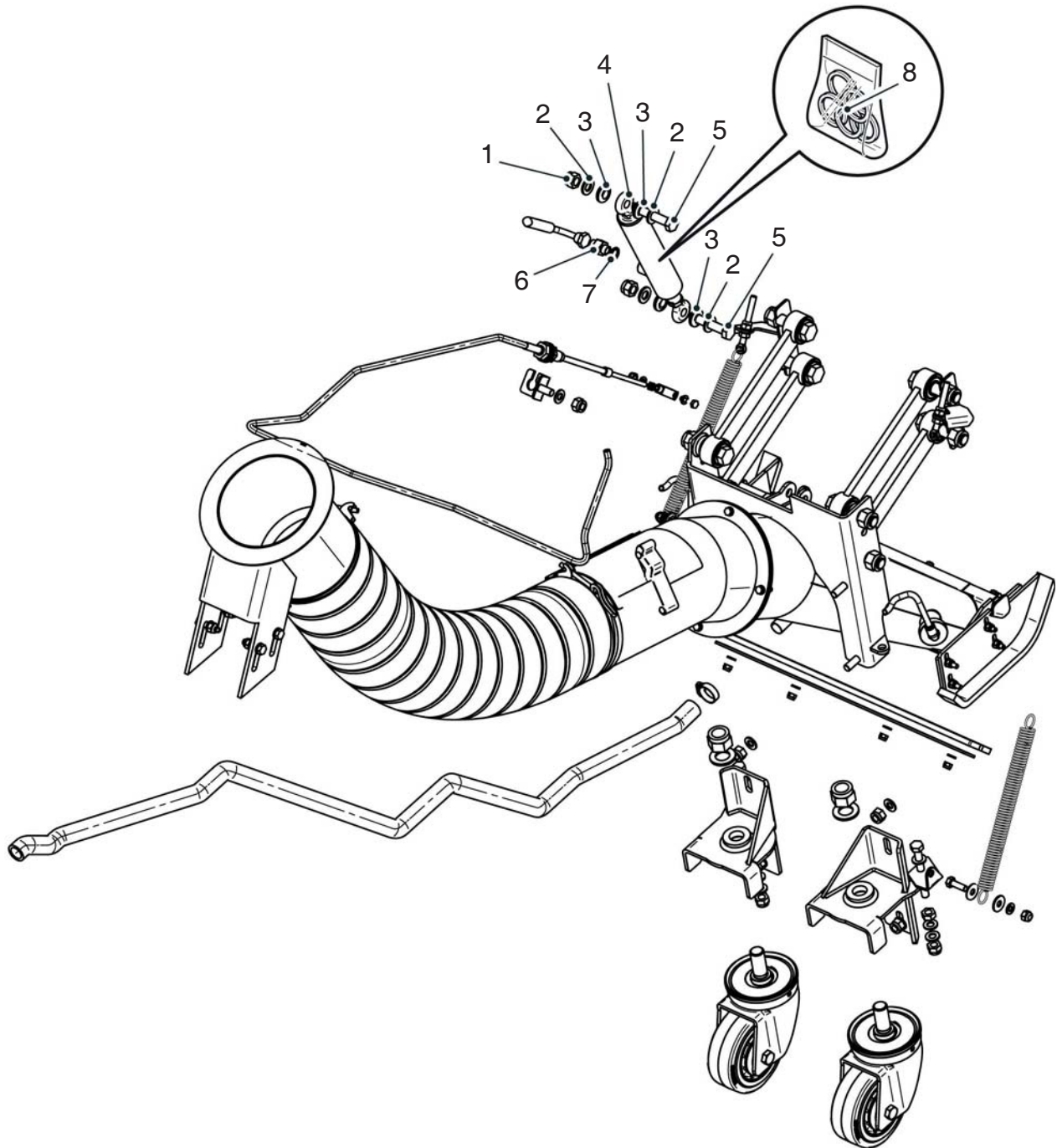
<i>N. Pos.</i>	<i>Cod.</i>	<i>Denominazione</i>	<i>Description</i>	<i>Q.ty</i>
1	6020020AKG	Bocca attacco tubo aspirazione	Suction inlet hose coupling	1
2	AAP2100000	Fascetta	Clamp	2
3	6140020BZJ	Tubo D.150	D.150 Hose	1
4	D924600000	Gancio	Hook	1
5	AC42204009	Rivetto	Rivet	4
6	C101100000	Mousse adesiva 10x3	10x3 Adhesive mousse	1
7	6210020CNE	Molla	Spring	2
8	AC30108080	Tirante M8x80	M8x80 Tie-rod	2
9	A893008000	Rosetta D.8x17	D.8x17 Wahser	14
10	ACA1906000	Forcella M6 lunga	Long M6 fork	1
11	AAA1216000	Dado autobloccante M16	M16 Lock nut	8
12	6020020CNB	Staffa molla Dx	R.H. Spring bracket	1
	6020020CNA	Staffa molla Sx	L.H. Spring bracket	1
13	6160020BQH	Antivibrante	Shock absorber	8
14	A083116070	Vite M16x70	M16x70 Screw	8
15	6260020ABB	Leva sollevamento bocca aspirazione	Suction inlet lifting lever	4
16	6020020CMS	Slitta Dx	R.H. Slide	1
	6020020CMT	Slitta Sx	L.H. Slide	1
17	6020020BWS	Bocca aspirazione	Suction inlet	1
18	6020020BWA	Serranda bocca aspira detriti	Scution inlet gate	1
19	AAA0606000	Dado autobloccante M6	M6 Lock nut	21
20	A890506000	Rondella D.6x13	D.6x13 Washer	34
21	6020020BVT	Piatto fermo guarnizione serranda	Gate gasket fastener plate	1
22	6020020BVU	Gomma flap	Flap rubber	1
23	A141006025	Vite M6x25	M6x25 Screw	5
24	6030020BWD	Perno serranda bocca aspira detriti	Scution inlet gate pin	2
25	A440706025	Vite M6x25	M6x25 Screw	4
26	A141106030	Vite M6x30	M6x30 Screw	4
27	ACD1900000	Ugello 1/8"	1/8" Nozzle	2
28	B577000000	OR	OR	2
29	6070045176	Inserto porta ugelli bocca aspirazione	Suction inlet nozzle coupling	2
30	G480300000	Raccordo gomito terminale 1/4"	1/4" Ending elbow union	2
31	D864600000	Tubo D.6x8	D.6x8 Hose	2
32	A030206025	Vite M6x25	M6x25 Screw	4
33	6020020ACC	Tubo aspirazione parte finale	Suction hose ending part	1
34	AAA0808000	Dado autobloccante M8	M8 Lock nut	8
35	A151108030	Vite M8x30	M8x30 Screw	4
36	6340020ADS	Cavo sollevamento flap	Flap lifting cable	1
37	6020020BVS	Staffa leverismo bocca aspirazione	Suction inlet bracket	1
38	A893810000	Rondella D.10x20	D.10x20 Washer	11
39	AAA0910000	Dado autobloccante M10	M10 Lock nut	7
40	6020020BVW	Gomma posteriore	Rear rubber	1
41	A900708000	Rondella D.8x24	D.8x24 Washer	4
42	A151008025	Vite M8x25	M8x25 Screw	2



<i>N. Pos.</i>	<i>Cod.</i>	<i>Denominazione</i>	<i>Description</i>	<i>Q.ty</i>
43	6020020CNC	Supporto Dx	R.H. Support	1
	6020020CND	Supporto Sx	L.H. Support	1
44	AA20710000	Dado M10	M10 Nut	2
45	C330300000	Ruota D.125x50	D.125x50 Wheel	2
46	6020020BVN	Supporto ruota Dx	R.H. Wheel support	1
	6020020BVM	Supporto ruota Sx	L.H. Wheel support	1
47	A902022000	Rondella D.22x37	D.22x37 Washer	2
48	AAA1420000	Dado autobloccante M20	M20 Lock nut	2
49	6140020BNR	Tubo per ricircolo L=1650	L=1650 Recycle hose	1
50	AAM1000000	Fascetta D.25-37	D.25-37 Clamp	1
51	6020020BVV	Piatto fermo guarnizione posteriore	Rear gasket fastener plate	1
52	A161810090	Vite M10x90	M10x90 Screw	2
53	AA20608000	Dado M8	M8 Nut	2
54	DAU5800000	Attrezzatura per bocca aspirante	Suction inlet equipment	1

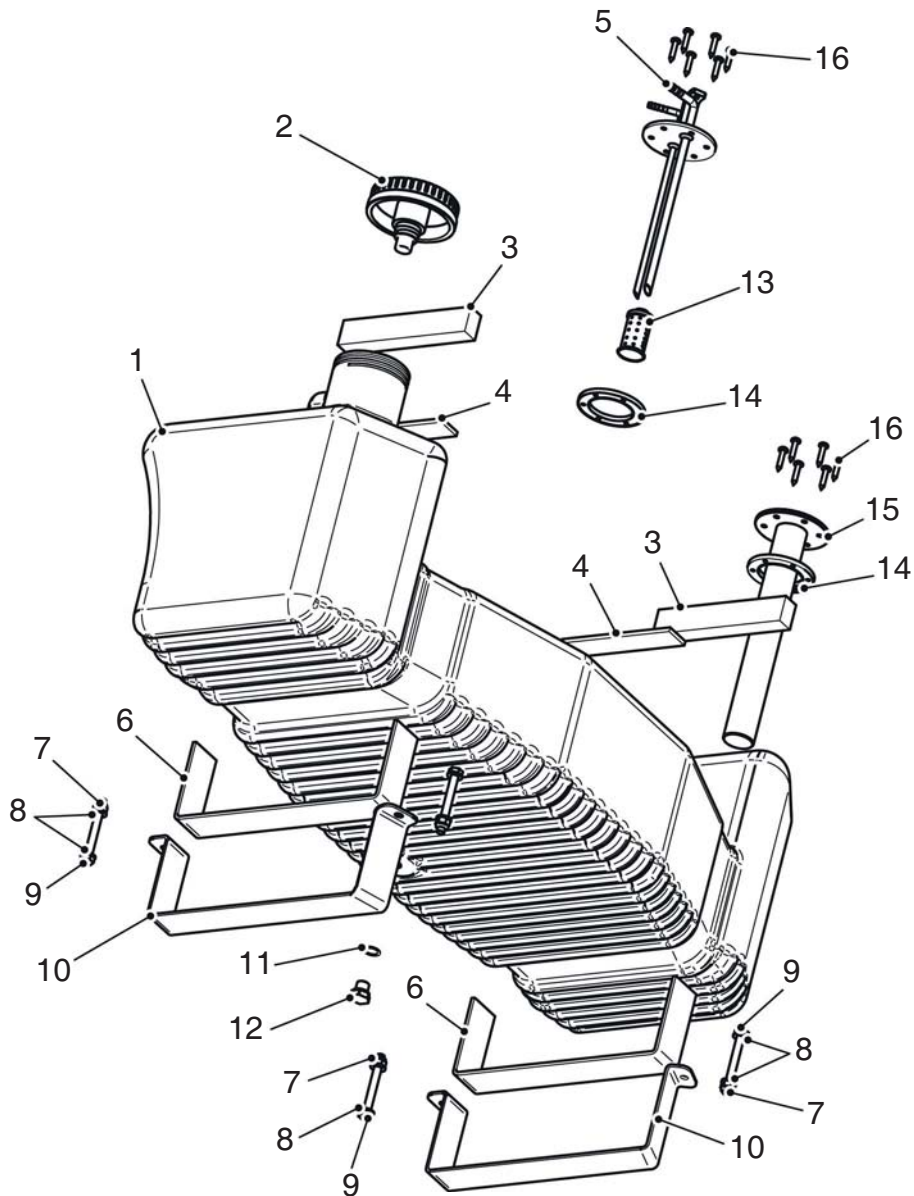


<i>N. Pos.</i>	<i>Cod.</i>	<i>Denominazione</i>	<i>Description</i>	<i>Q.ty</i>
1	AAA1012000	Dado autobloccante M12	M12 Lock nut	2
2	A902812000	Rondella D.12x24	D.12x24 Washer	4
3	E261100000	Passacavo D.13	D.13 Fairlead	4
4	5260020GCT	Cilindro sollevamento bocca aspirazione	Suction inlet lifting cylinder	1
5	A060712065	Vite M12x65	M12x65 Screw	2
6	D452400000	Raccordo 1/4"	1/4" Union	1
7	A933000000	Rondella rame D.1/4"	D.1/4" Copper washer	1
8	C38V100000	Kit guarnizioni cilindro	Gasket kit cylinder	1

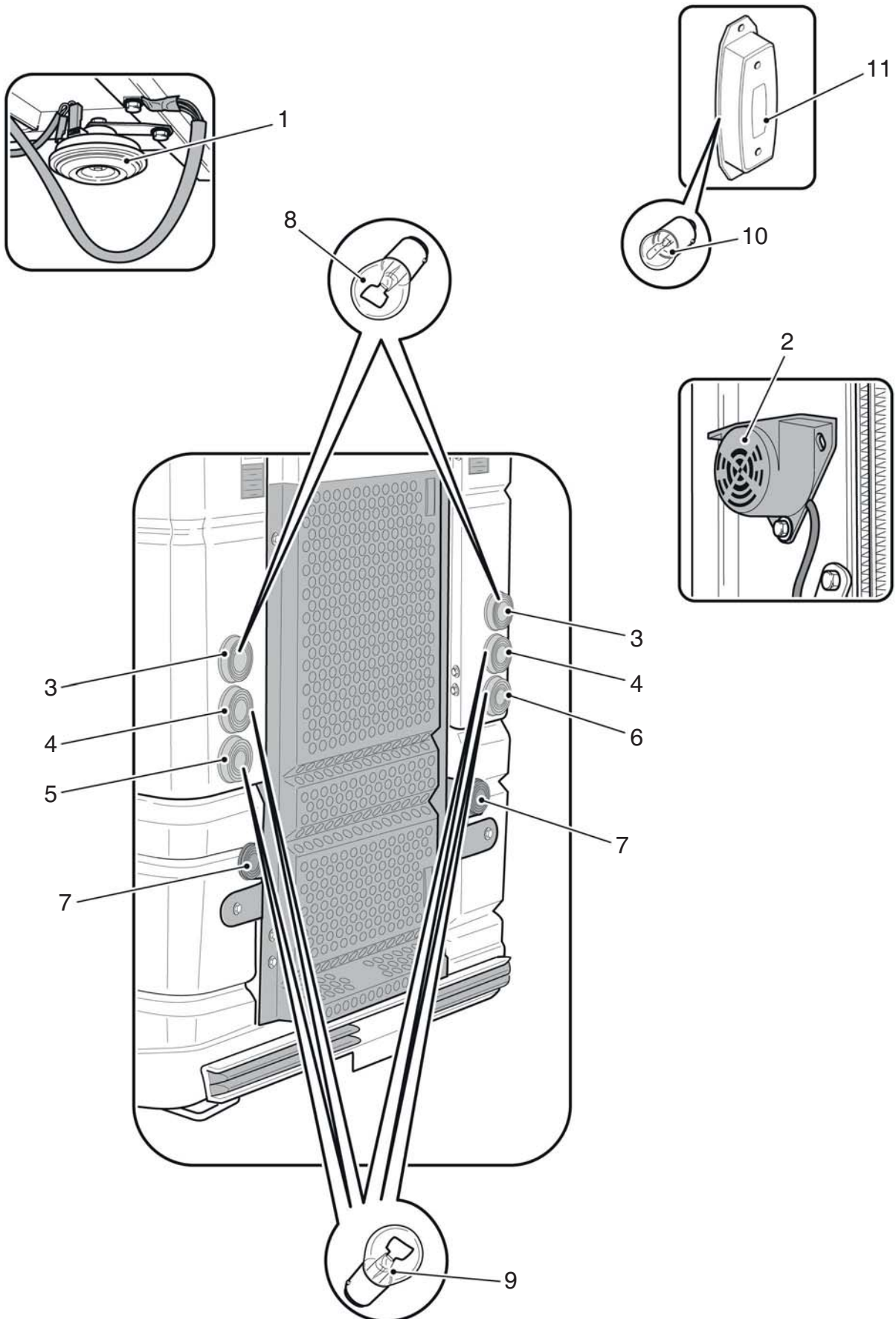


Gruppo - *Group* 4

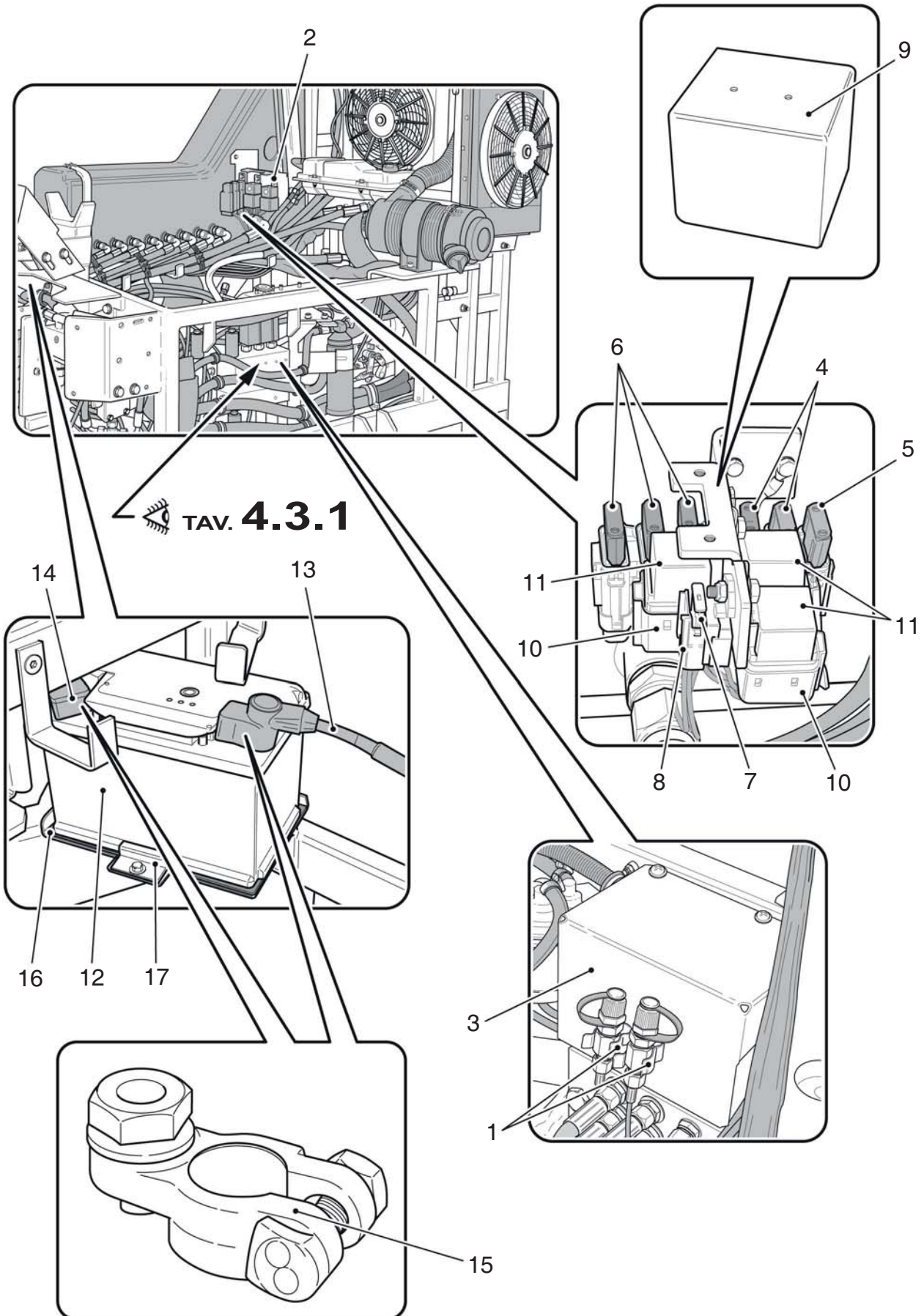
<i>N. Pos.</i>	<i>Cod.</i>	<i>Denominazione</i>	<i>Description</i>	<i>Q.ty</i>
1	6470020BSR	Serbatoio carburante	Fuel tank	1
2	C11A600000	Tappo	Cap	1
3	6110020CTT	Guarnizione	Gasket	2
4	6110020CJQ	Guarnizione serbatoio carburante	Fuel tank gasket	2
5	6020020GEI	Pescante gasolio	Fuel forniture device	1
6	6110020FZH	Biadesivo	Adhesive strip	2
7	AAA0808000	Dado autobloccante M8	M8 Lock nut	4
8	A893008000	Rondella D.8x17	D.8x17 Washer	8
9	A040908070	Vite M8x70	M8x70 Screw	4
10	6020020ARB	Fascia serbatoio Dx	R.H. Fuel tank band	1
	6020020ARC	Fascia serbatoio Sx	L.H. Fuel tank band	1
11	A933000000	Rondella rame D.1/4"	D.1/4" Copper washer	1
12	D480200000	Tappo M.1/4"	M.1/4" Cap	1
13	6000020CEL	Filtrino	Filter	1
14	C393400000	Guarnizione per pescante	Fuel forniture device gasket	2
15	6140020GED	Livello gasolio	Fuel level	1
16	A763804025	Vite	Screw	12



<i>N. Pos.</i>	<i>Cod.</i>	<i>Denominazione</i>	<i>Description</i>	<i>Q.ty</i>
1	E180200000	Avvisatore acustico	Horn	1
2	E181600000	Buzzer 12-24V	12-24V Buzzer	1
3	E091300000	Fanale posteriore	Rear light	2
4	E091400000	Indicatore di direzione posteriore	Rear light indicator	2
5	E111100000	Fanale retronebbia	Fog rear light	1
6	E091600000	Fanale retromarcia	Reverse motion light	1
7	E202000000	Catadiottro tondo	Round retroreflector	2
8	E241100000	Lampada 12V 21-5W	12V 21-5W Lamp	2
9	E240100000	Lampada 12V 21W	12V 21W Lamp	4
10	E240800000	Lampada 12V 5W	12V 5W Lamp	2
11	E113700000	Luce targa	Number plate light	1

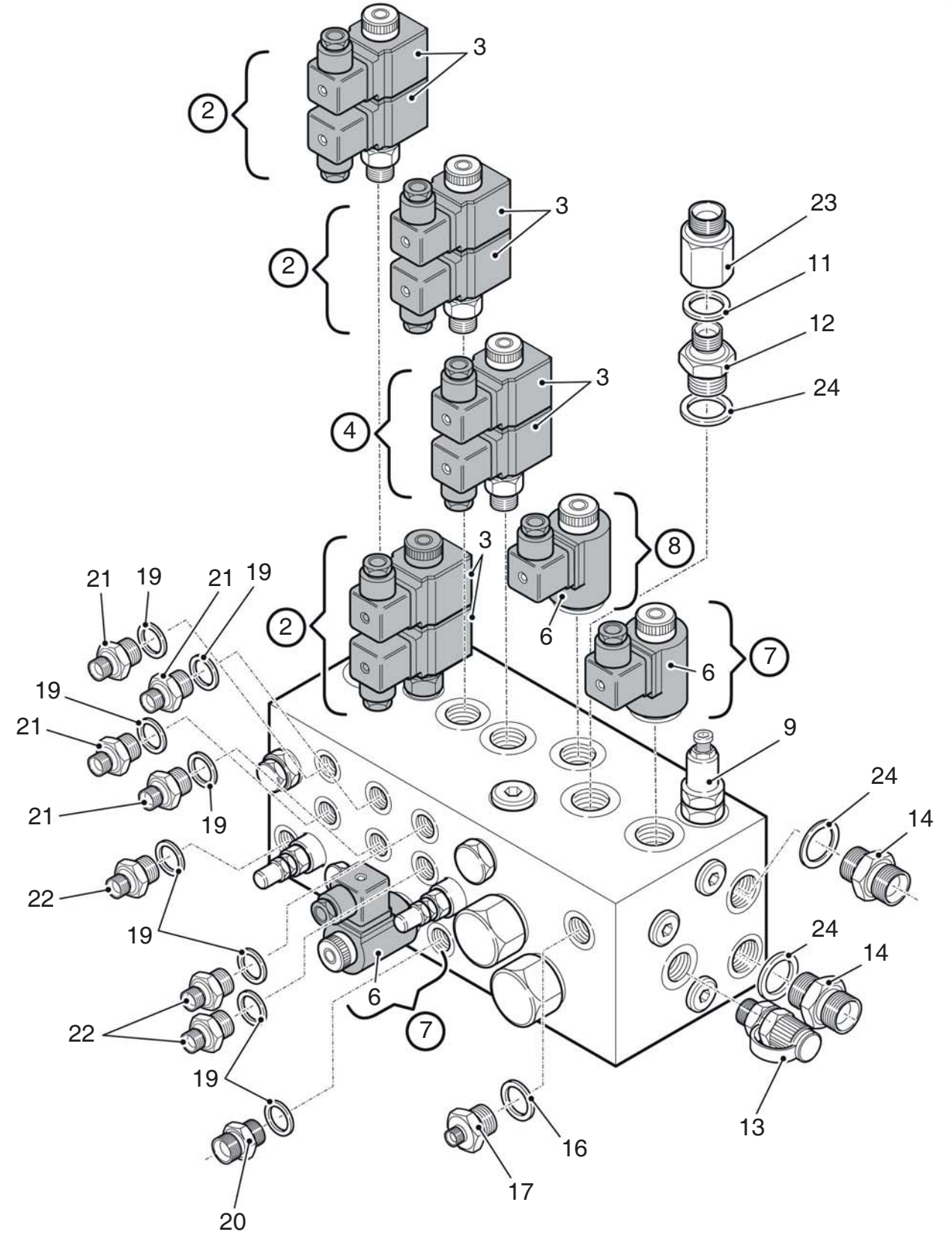
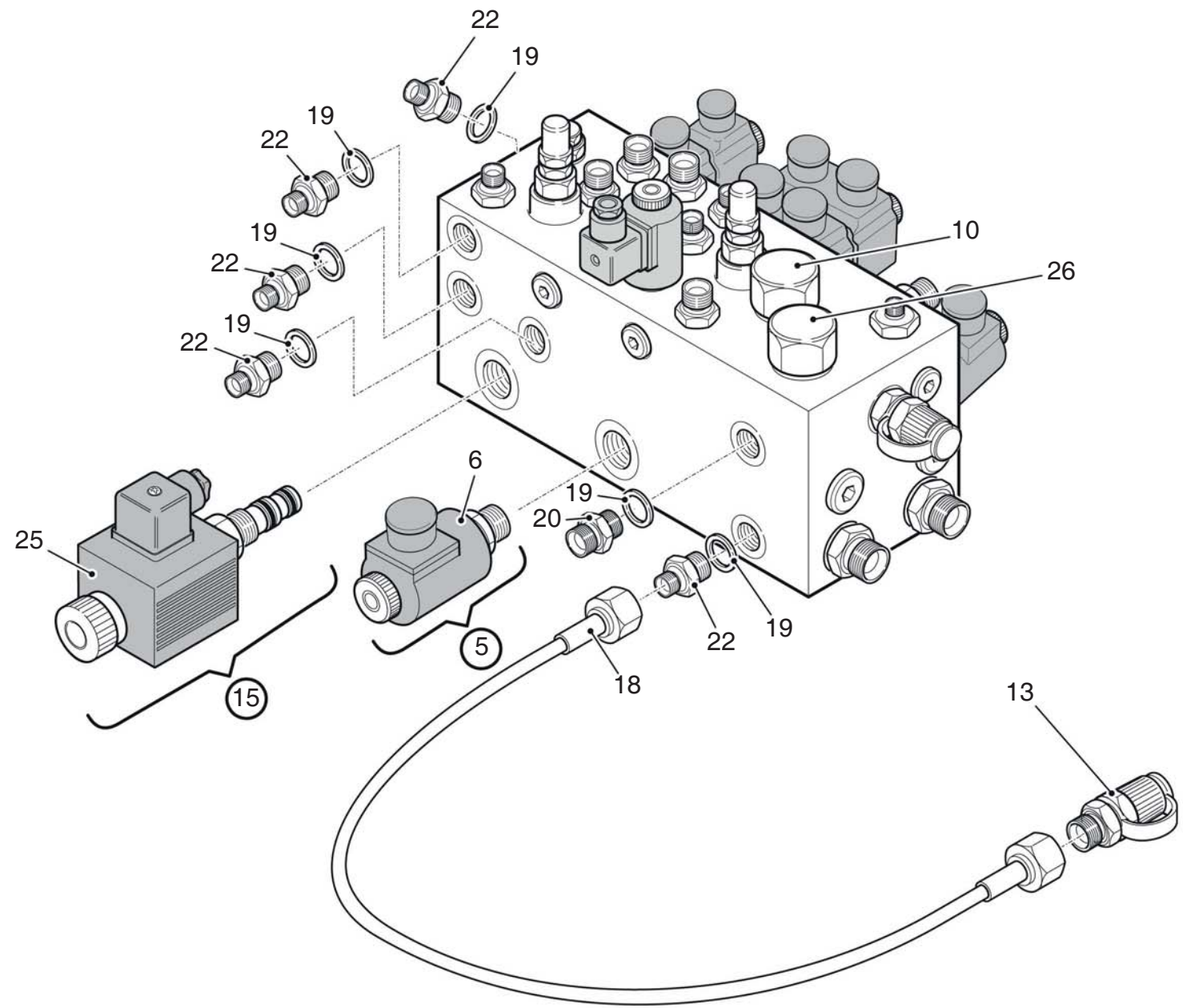


<i>N. Pos.</i>	<i>Cod.</i>	<i>Denominazione</i>	<i>Description</i>	<i>Q.ty</i>
1	6211630565	Molla	Spring	2
2	6020020BRF	Supporto teleruttore	Remote switch control support	1
3	6020020BWI	Carter protezione elettrovalvole	Electrovalves protection carter	1
4	E023200000	Fusibile 20A	20A Fuse	2
5	E021400000	Fusibile 30A	30A Fuse	1
6	E023900000	Fusibile 40A	40A Fuse	3
7	D654F00000	Fusibile 5A	5A Fuse	1
8	E020500000	Portafusibile	Fuse carrier	1
9	6020020BHF	Scatola teleruttori	Remote switch controls box	1
10	E336800000	Zoccolo porta relais	Relay socket	3
11	E336400000	Relais 12V 50A	12V 50A Relay	3
12	E012700000	Batteria 12V 80A	12V 80A Battery	1
13	6160020AMN	Cavo batteria positivo	Positive battery cable	1
		Formato da:	● Comprised of :	●
14	6160020AMO	Cavo batteria negativo	Negative battery cable	1
		Formato da:	○ Comprised of :	○
15	E191600000	Morsetto positivo	● Positive clamp	● 1
	E191700000	Morsetto negativo	○ Negative clamp	○ 1
16	6118337584	Mousse adesiva	Adhesive mousse	1
17	6020430531	Fermo batteria	Battery fastener	1



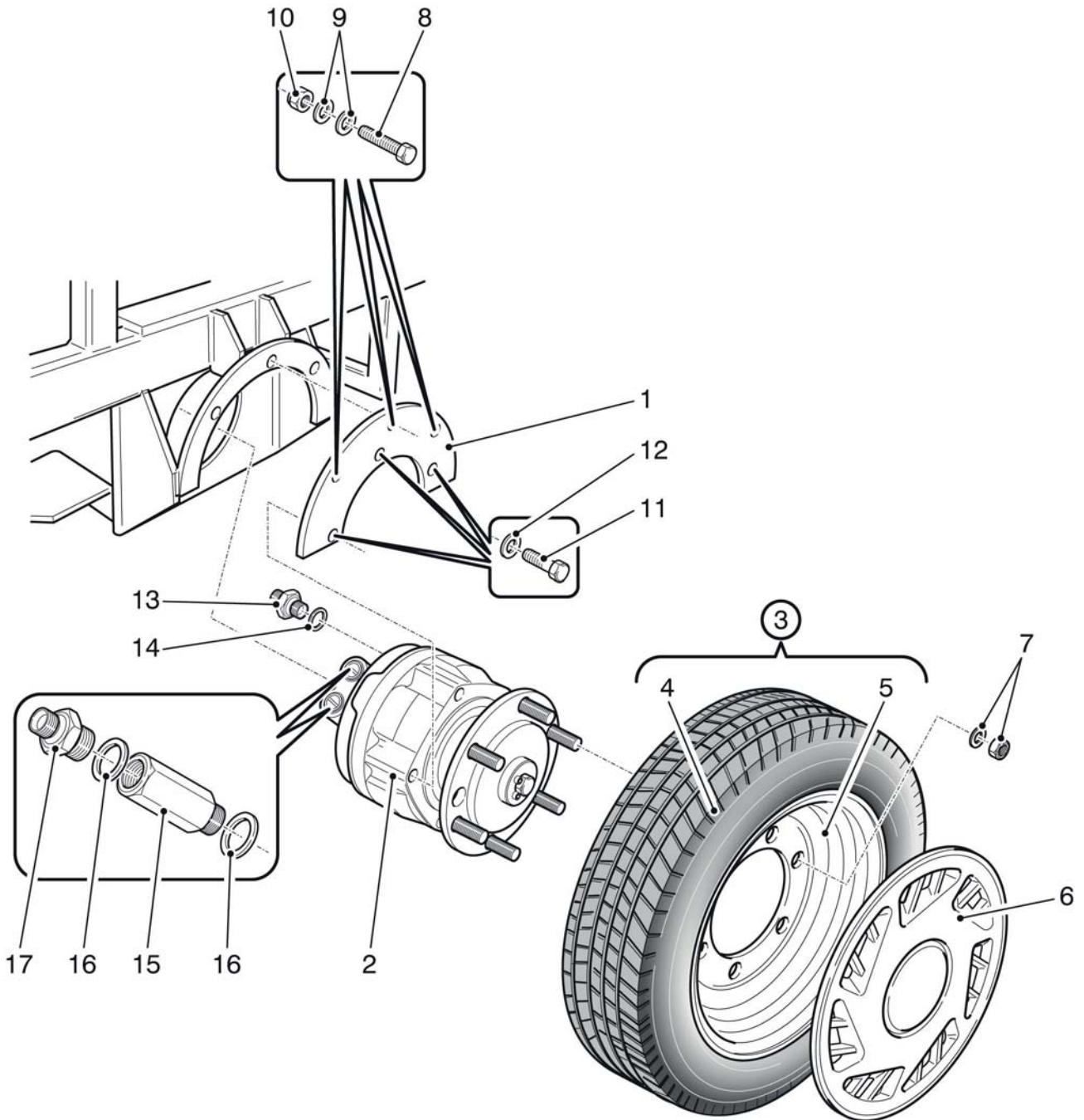
<i>N. Pos.</i>	<i>Cod.</i>	<i>Denominazione</i>	<i>Description</i>	<i>Q.ty</i>
1	6480020GDV	Blocco idraulico	Hydraulic block	1
2	D69D400000	Valvola	Valve	3
3	E285600000	Bobina 12V	12V Coil	8
4	D69B700000	Valvola	Valve	1
5	D69D300000	Valvola	Valve	1
6	E285700000	Bobina 12V	12V Coil	4
7	D69D800000	Valvola	Valve	2
8	D69D900000	Valvola	Valve	1
9	D68H800000	Valvola	Valve	1
10	D68H900000	Valvola	Valve	1
11	A933200000	Rondella rame D.1/2"	D.1/2" Copper washer	1
12	D456500000	Niples 3/4" – 1/2"	3/4" – 1/2" Nipple	1
13	DAT2900000	Pres a pressione 1/4"	1/4" Coupling pressure	2
14	D452200000	Niples 3/4"	3/4" Nipple	2
15	D69F900000	Valvola	Valve	1
16	A933000000	Rondella rame D.1/4"	D.1/4" Copper washer	1
17	D451000000	Niples 1/2" – 1/4"	1/2" – 1/4" Nipple	1
18	T0800	Tubo oleodinamico	Hydraulic hose	1
19	A933100000	Rondella rame D.3/8"	D.3/8" Copper washer	Cr
20	D452300000	Niples 3/8"	3/8" Nipple	2
21	6160020BKC	Niples 3/8" – 1/4"	3/8" – 1/4" Nipple	4
22	D450800000	Niples 3/8" – 1/4"	3/8" – 1/4" Nipple	8
23	D473500000	Colonna M./F. 1/2" L.35	L.35 M./F. 1/2" Stud bolt	1
24	A933400000	Rondella rame D.3/4"	D.3/4" Copper washer	3
25	E263400000	Bobina 12V	12V Coil	1
26	D68M000000	Valvola	Valve	1

①



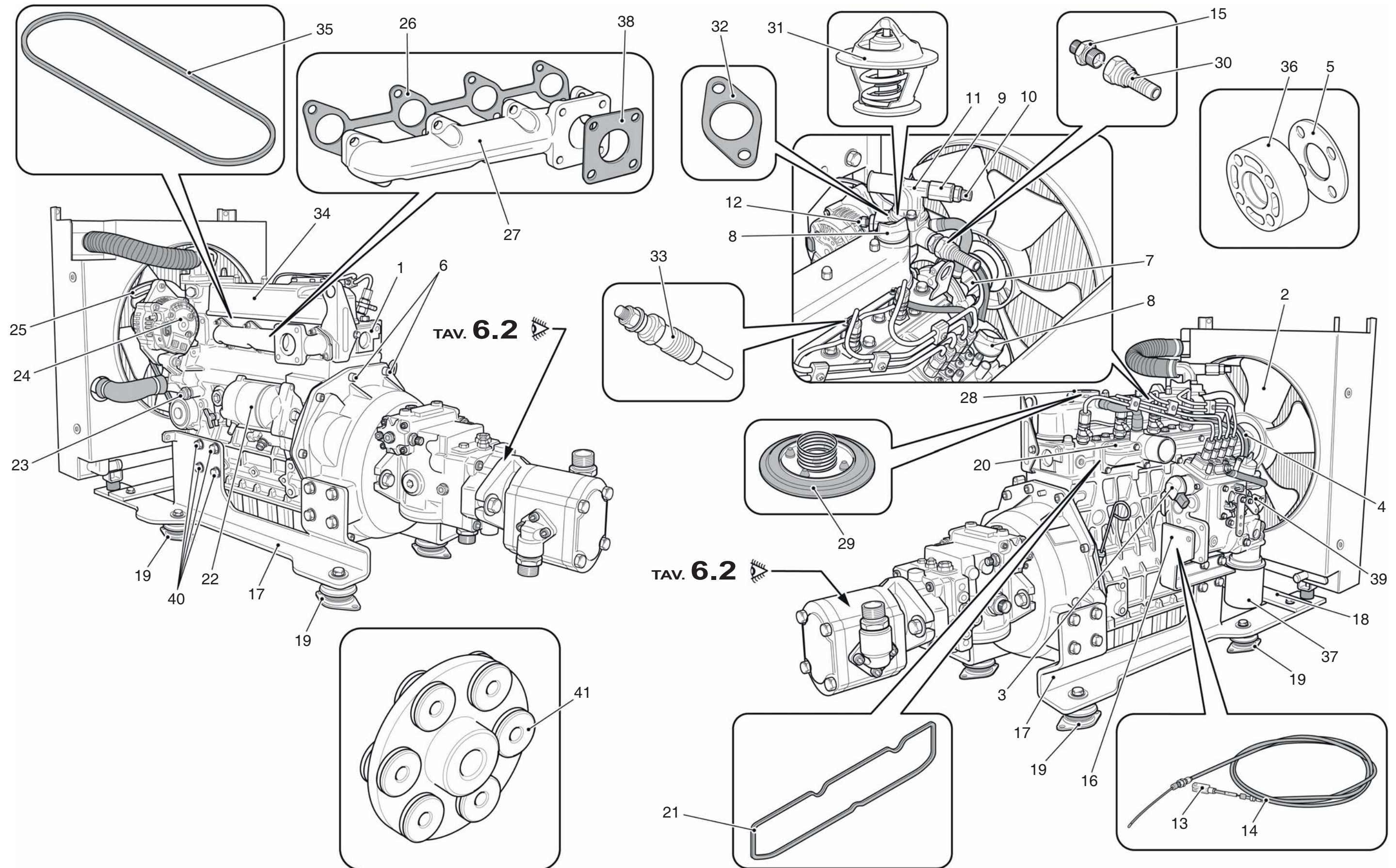
Gruppo - *Group* 5

N. Pos.	Cod.	Denominazione	Description	Q.ty
1	6020020AHV	Piatto di fissaggio	Fixing plate	2
2	D66N100000	Motoriduttore	Motor gear	2
3	C246300000	Ruota pneumatica completa	Complete pneumatic tyre	2
		Formato da :	● Comprised of :	●
	C244300000	Ruota pneumatica completa (Opt)	Complete pneumatic tyre (Opt)	2
		Formato da :	○ Comprised of :	○
4	C276300000	Pneumatico	● Tyre	● 2
	C276000000	Pneumatico	○ Tyre	○ 2
5	C254700000	Cerchio	● Rim	● 2
	C253800000	Cerchio	○ Rim	○ 2
6	C262700000	Copricerchio	Rim cover	2
7	C263100000	Dado + rondella M18x1,5	M18x1,5 Washer + nut	Cr
8	A180914050	Vite M14x50	M14x50 Screw	6
9	A860814000	Rondella D.14	D.14 Washer	6
10	AAA1114000	Dado autobloccante M14	M14 Lock nut	6
11	A180714040	Vite M14x40	M14x40 Screw	6
12	A991914000	Rondella D.14	D.14 Washer	6
13	D452400000	Niples 1/4"	1/4" Nipple	2
14	A933000000	Rondella rame D.1/4"	D.1/4" Copper washer	2
15	D473000000	Colonna L.80 M./F. 3/4"	L.80 M./F. 3/4" Stud bolt	4
16	A933400000	Rondella rame D.3/4"	D.3/4" Copper washer	8
17	D456500000	Niples 3/4" - 1/2"	3/4" - 1/2" Nipple	4

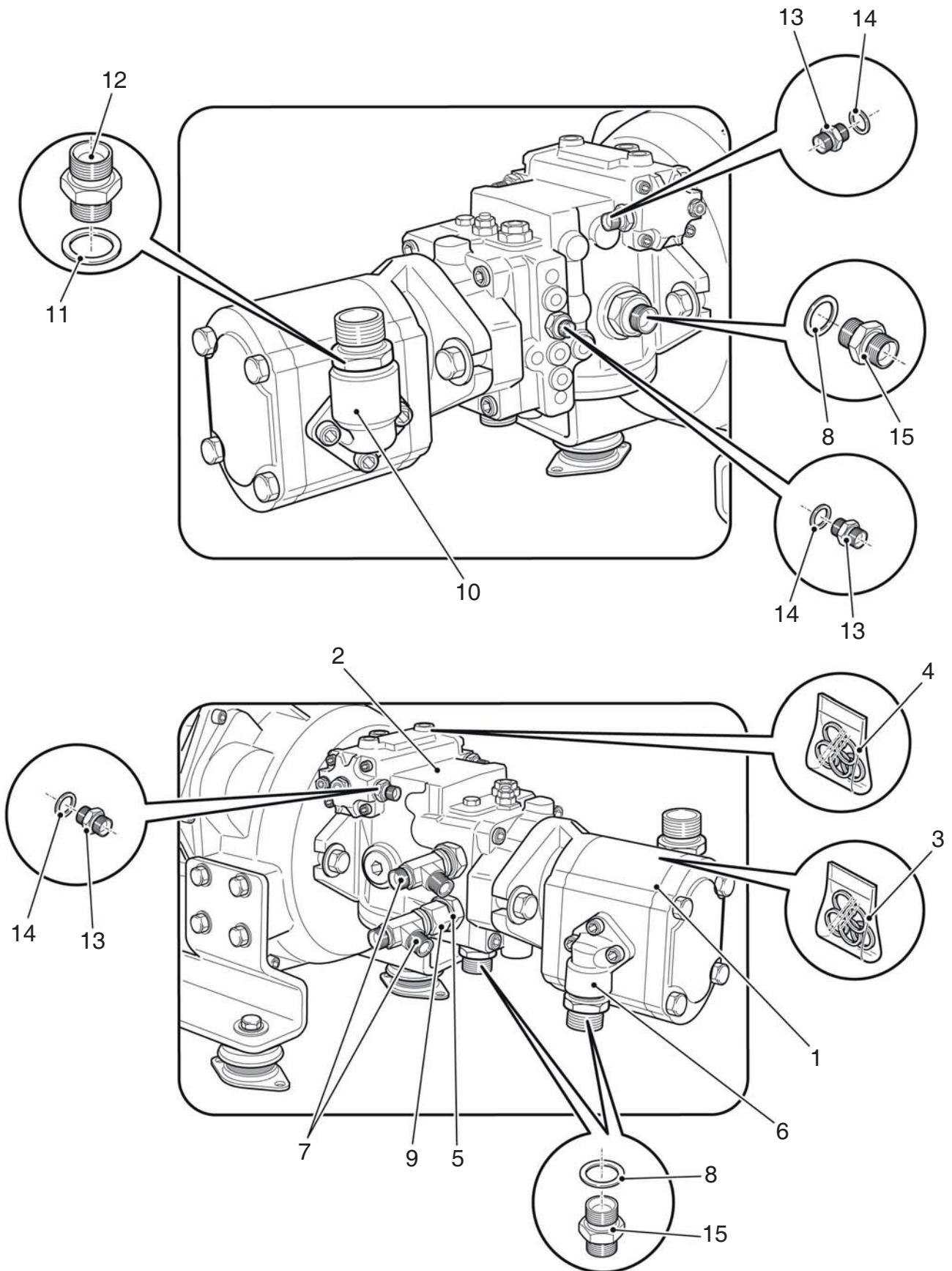


Gruppo - *Group* 6

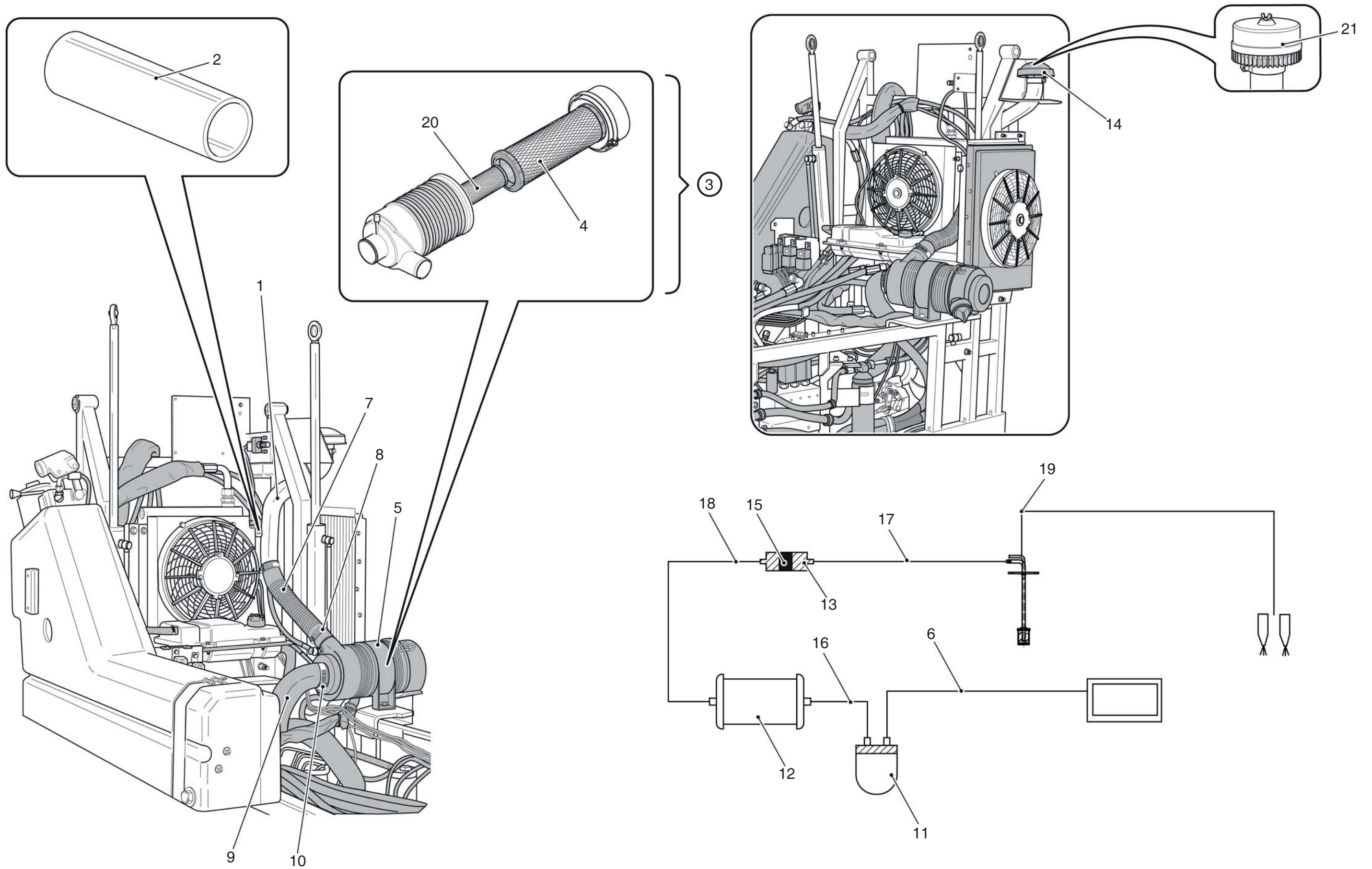
<i>N. Pos.</i>	<i>Cod.</i>	<i>Denominazione</i>	<i>Description</i>	<i>Q.ty</i>
1	D65JP00000	Motore diesel	Diesel engine	1
2	D65JG20000	Ventola	Fan	1
3	D65JF60000	Elettrovalvola di stop	Stop electrovalve	1
4	D65JD30000	Cinghia ventola	Fan belt	1
5	6070020CSW	Distanziere	Spacer	1
6	A333110035	Vite M10x35	M10x35 Screw	2
7	D65JD40000	Pompa acqua	Water pump	1
8	D65JD90000	Tappo olio	Oil cap	2
9	6030020BFM	Adattatore per bulbo	Bulb adapter	1
10	D791800000	Bulbo temperatura acqua	Water bulb temperature	1
11	D65JE70000	Coperchio valvola termostatica	Thermostatic valve cover	1
12	D793600000	Bulbo temperatura acqua	Water bulb temperature	1
13	ACA1906000	Forcella lunga M6	M6 Long fork	1
14	6340020CHD	Cavo acceleratore	Accelerator cable	1
15	D450300000	Niples 1/2" - 3/8"	1/2" - 3/8" Nipple	1
16	6020020BBP	Staffa acceleratore	Accelerator plate	1
17	6020020AZE	Staffa supporto Dx motore	R.H. Plate engine support	1
	6020020AZD	Staffa supporto Sx motore	L.H. Plate engine support	1
18	6020020AFO	Piatto unione	Union plate	1
19	C075400000	Antivibrante D.63x35	D.63x35 Shock absorber	4
20	D65JE90000	Collettore aspiratore	Suction manifold	1
21	D65JF00000	Guarnizione collettore aspiratore	Suction manifold gasket	1
22	D65JC80000	Motorino avviamento	Starting motor	1
23	D65JF20000	Pressostato olio	Oil pressostat	1
24	E361800000	Alternatore	Alternator	1
25	E361900000	Supporto alternatore	Alternator support	1
26	D65JG50000	Guarnizione motore - collettore scarico	Exhaust manifold - engine gasket kit	1
27	D65JG40000	Collettore scarico	Exhaust manifold	1
28	D65JE00000	Coperchio valvola limitatrice	Limiter valve cover	1
29	D65JG10000	Valvola limitatrice	Limiter valve	1
30	D386200000	Portagomma 1/2" D.16	1/2" D.16 Fitting for hose	1
31	D65JE50000	Valvola termostatica	Thermostatic valve	1
32	D65JE60000	Guarnizione valvola termostatica	Gasket thermostatic valve	1
33	D65JF30000	Candelette	Glow plugs	4
34	D65JD70000	Coperchio punterie	Valve tappet cover	1
35	D65JD80000	Guarnizione punterie	Valve tappet gasket	1
36	D65JD20000	Distanziere ventola	Fan spacer	1
37	D65JE10000	Filtro olio	Oil filter	1
38	D65JLZ0000	Guarnizione collettore scarico - marmitta	Exhaust manifold - muffler gasket	1
39	D65JDC0000	Coperchio pompa gasolio	Fuel pump cover	1
40	A227610025	Vite M10x25	M10x25 Screw	16
41	D304800000	Giunto	Joint	1



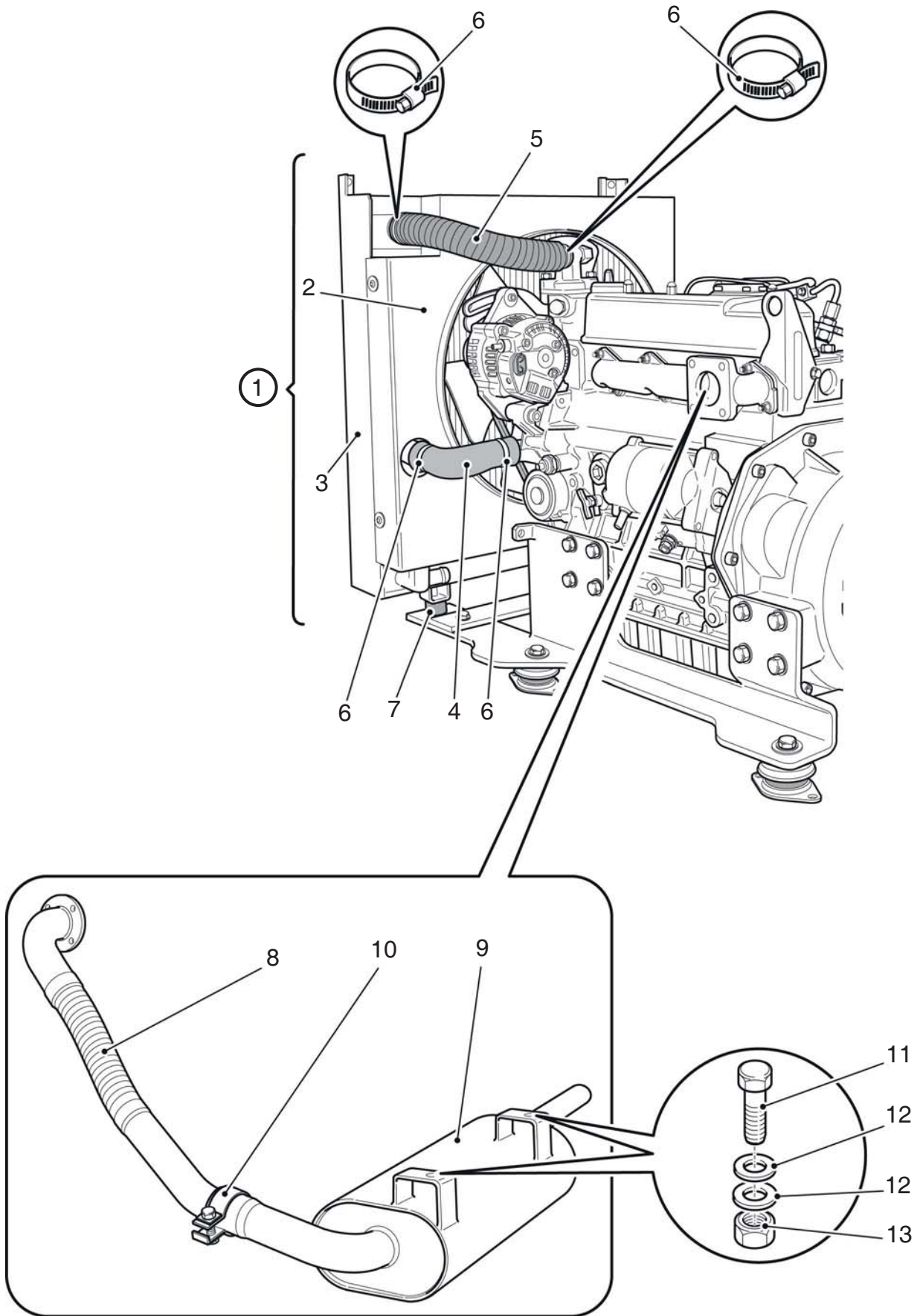
<i>N. Pos.</i>	<i>Cod.</i>	<i>Denominazione</i>	<i>Description</i>	<i>Q.ty</i>
1	D755300000	Pompa idraulica	Hydraulic pump	1
2	D751300000	Pompa idraulica	Hydraulic pump	1
3	C38R800000	Kit guarnizioni per D755300000	D755300000 Gasket kit	1
4	C38A900000	Kit guarnizioni per D751300000	D751300000 Gasket kit	1
5	A960440000	Rondella 3/4"	3/4" Washer	1
6	D814500000	Flangia 3/4"	3/4" Flange	1
7	D434600000	Raccordo "T" 1/2"	1/2" "T" Union	2
8	A933400000	Rondella rame D.3/4"	D.3/4" Copper washer	4
9	D471400000	Colonna 3/4" L.35	3/4" L.35 Stud bolt	1
10	D810500000	Flangia 1"	1" Flange	1
11	A933500000	Rondella rame D.1"	D.1" Copper washer	1
12	D452600000	Nipples 1"	1" Nipple	1
13	D452400000	Nipples 1/4"	1/4" Nipple	3
14	A933000000	Rondella rame D.1/4"	D.1/4" Copper washer	3
15	D452200000	Nipples 3/4"	3/4" Nipple	3



<i>N. Pos.</i>	<i>Cod.</i>	<i>Denominazione</i>	<i>Description</i>	<i>Q.ty</i>
1	6020020CPW	Supporto filtro aspirazione	Suction filter support	1
2	6070020CQN	Distanziere supporto filtro aspirazione	Suction filter support spacer	1
3	D73M900000	Filtro aria completo	Air filter assy	1
		Formato da:	Comprised of:	
4	D803700000	Cartuccia filtro aria	Air filter cartdrige	1
5	D73M800000	Collare fissaggio filtro	Collar fixing filter	1
6	6140020GBG	Tubo alimentazione motore	Motorization hose alimentation	1
7	6270020AVY	Tubo aspirazione motore	Engine suction hose	1
8	AAM1600000	Fascetta D.40-60	D.40-60 Clamp	1
9	6270020AVX	Tubo aspirazione filtro aria	Air filter suction hose	1
10	AAM2800000	Fascetta D.47-67	D.47-67 Clamp	4
11	D65JF50000	Filtro gasolio	Fuel filter	1
12	D65JG60000	Pompa elettrica	Electrical pump	1
13	D65JG80000	Filtro pompa elettrica	Filter electrical pump	1
14	D735700000	Cappello di protezione	Protection cap	1
15	E277100000	Fascetta D.45	D.45 Clamp	1
16	6140020GBE	Tubo alimentazione motore	Motorization hose alimentation	1
17	6140020CEF	Tubo alimentazione motore	Motorization hose alimentation	1
18	6140020CQG	Tubo alimentazione motore	Motorization hose alimentation	1
19	6140020CED	Tubo alimentazione motore	Motorization hose alimentation	1
20	D73P700000	Cartuccia secondaria (Opt)	Additional cartridge (Opt)	1
21	D73M600000	Prefiltro (Opt)	Prefilter (Opt)	1

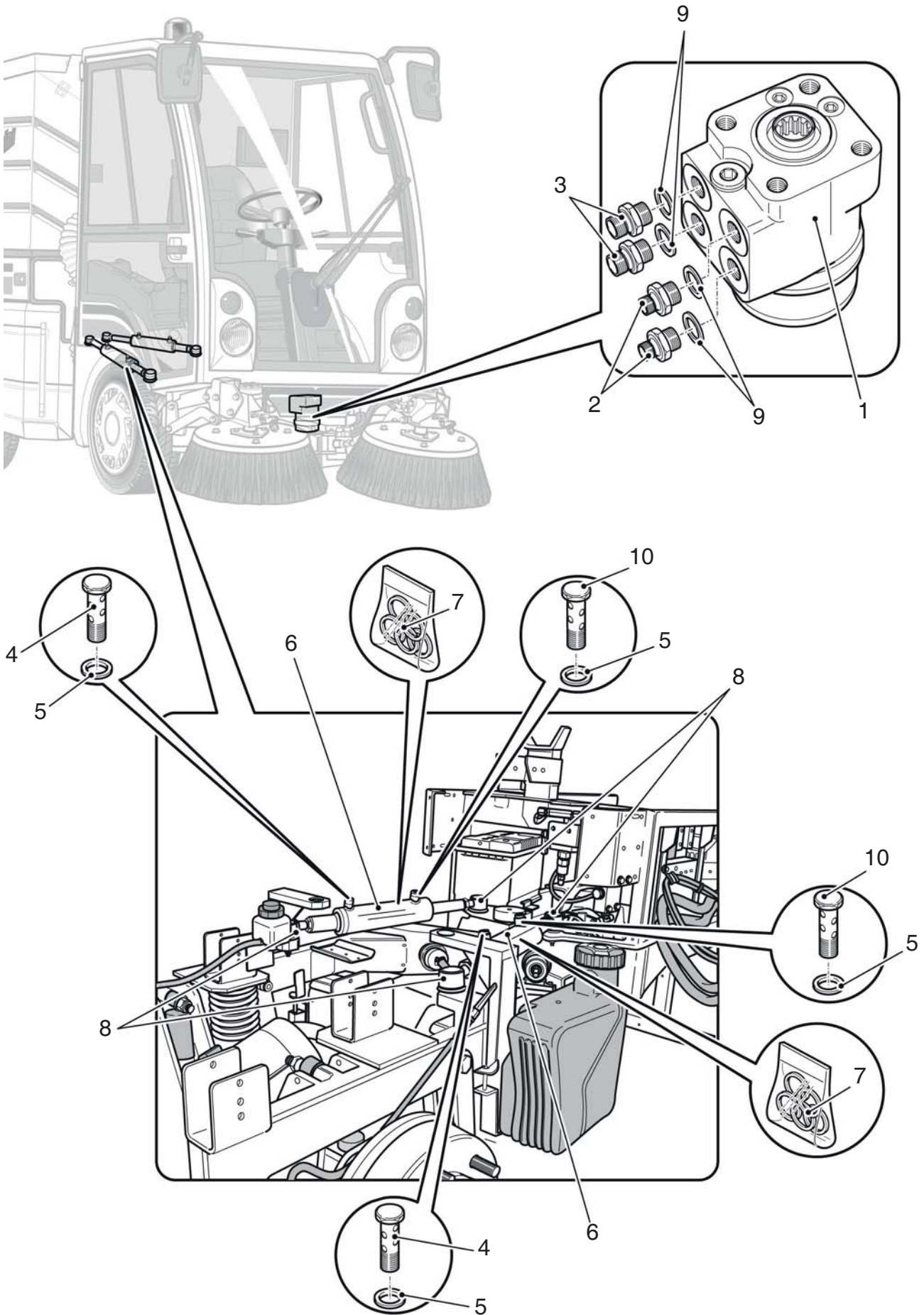


<i>N. Pos.</i>	<i>Cod.</i>	<i>Denominazione</i>	<i>Description</i>	<i>Q.ty</i>
1	6360020BXL	Gruppo radiatori	Radiator assy	1
		Formato da:	● Comprised of: ●	
2	6020020AUR	Convogliatore radiatore	● Radiator manifold ●	1
3	6360020B XK	Radiatore acqua	● Water radiator ●	1
4	C134400000	Manicotto	Hose	1
5	6270047305	Manicotto	Hose	1
6	AAM3100000	Fascetta D.25-45	D.25-45 Clamp	4
7	C072630020	Antivibrante D.30x20	D.30x20 Shock absorber	2
8	6140020ATX	Tubo flessibile D.50	D.50 Flexible hose	1
9	6020020APQ	Silenziatore	Muffler	1
10	D786700000	Collare per marmitta D.53	D.53 Muffler collar	1
11	A160910040	Vite M10x40	M10x40 Screw	2
12	A991710000	Rondella D.10	D.10 Washer	4
13	AA60510000	Dado M10	M10 Nut	2

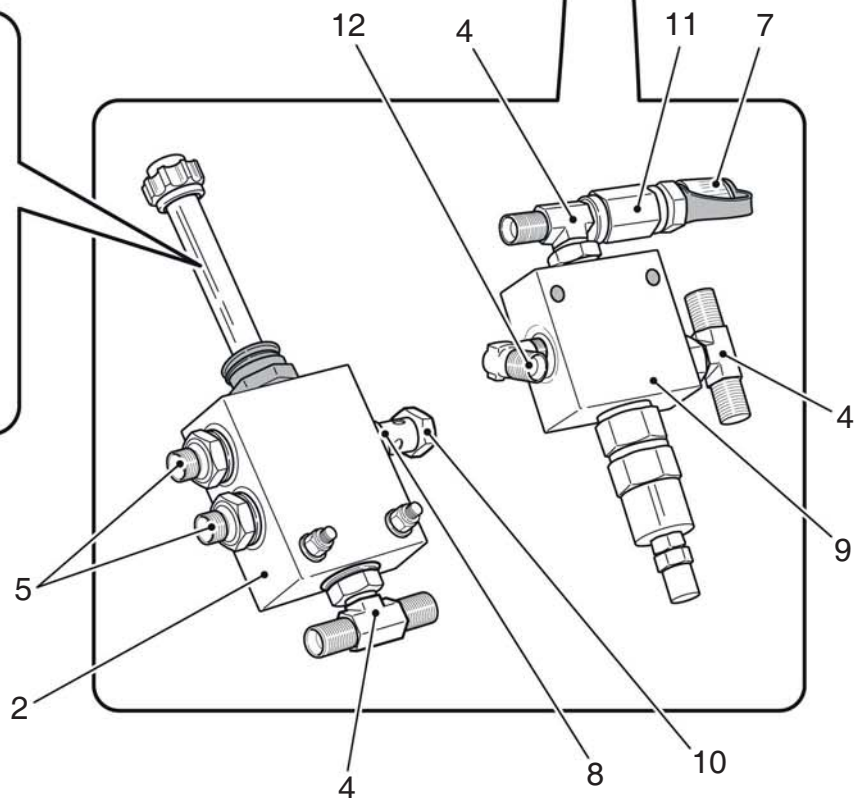
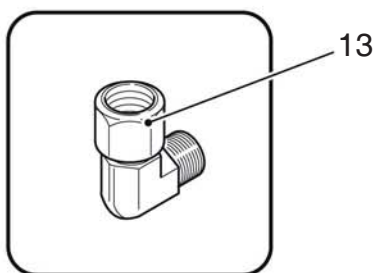
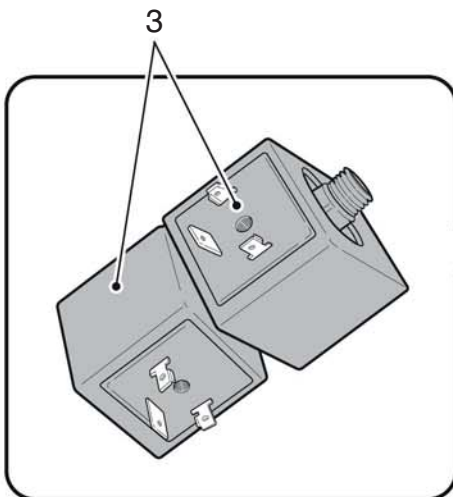
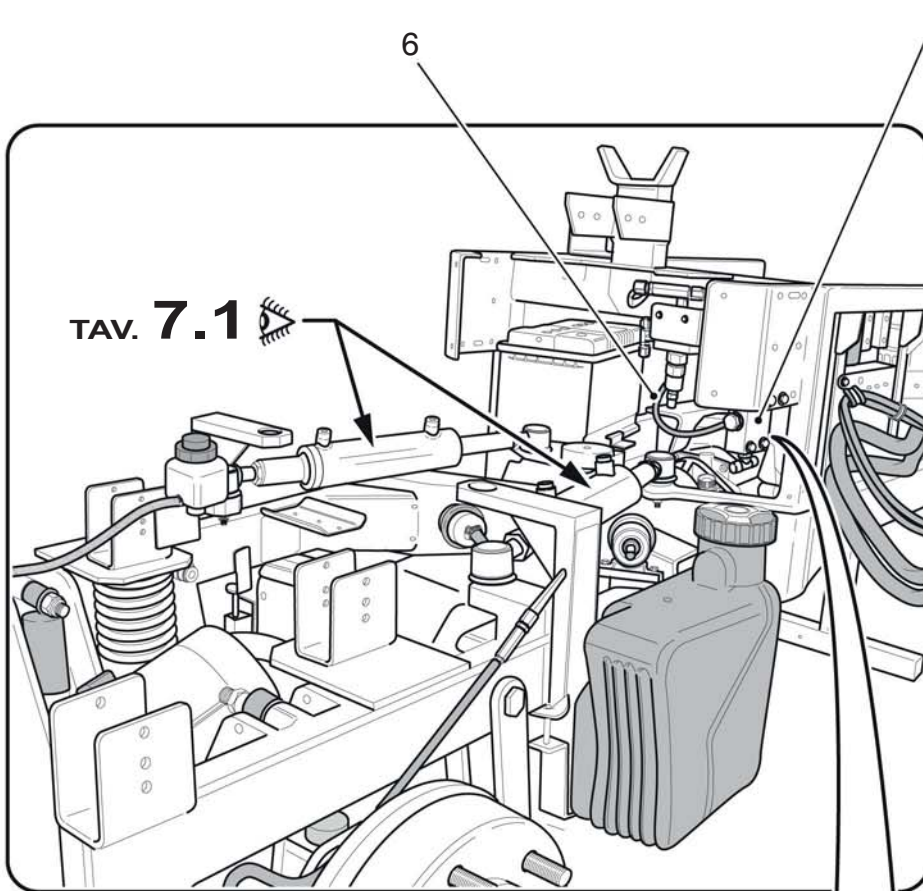


Gruppo - *Group* **7**

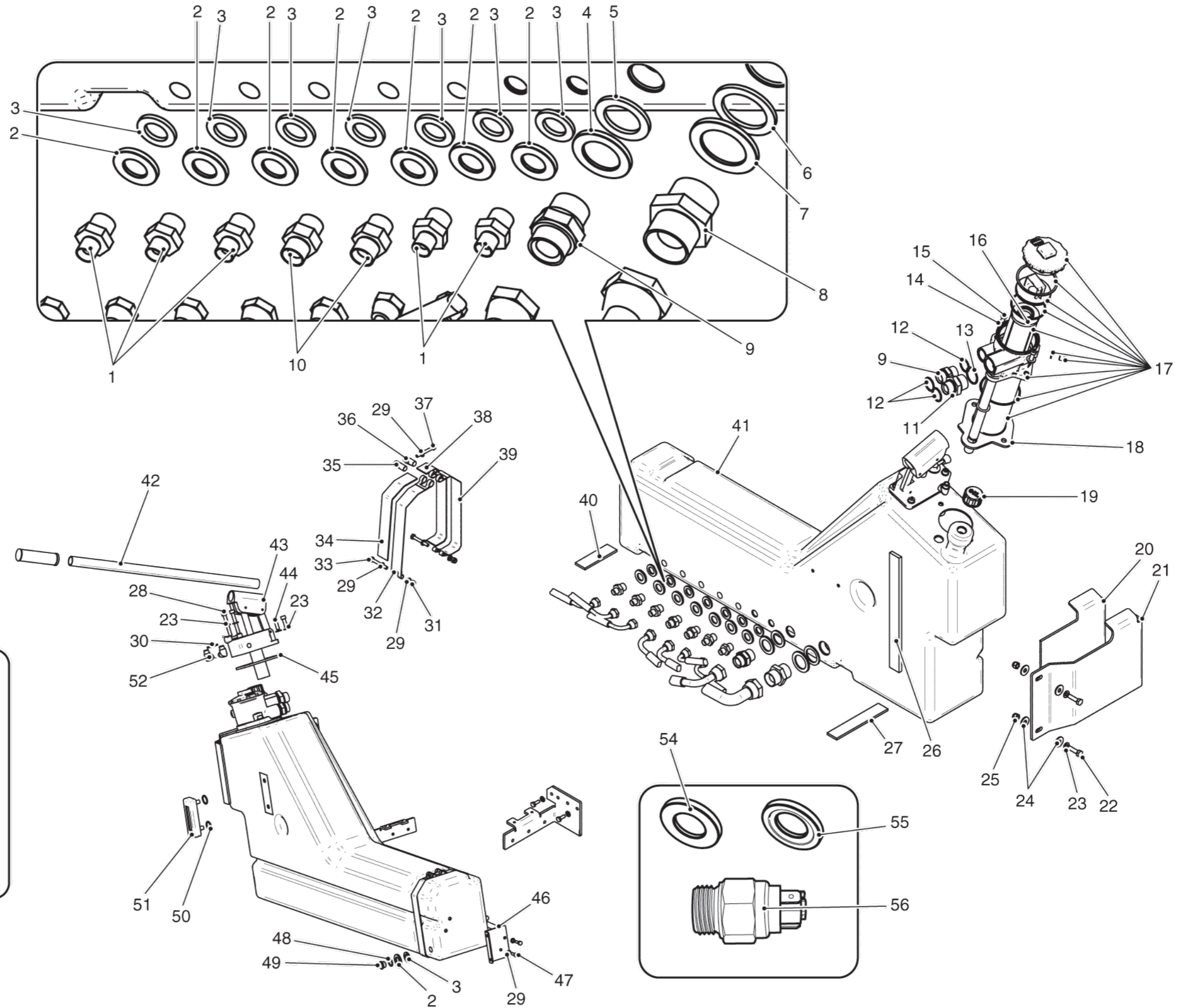
<i>N. Pos.</i>	<i>Cod.</i>	<i>Denominazione</i>	<i>Description</i>	<i>Q.ty</i>
1	D111400000	Idroguida	Power steering box	1
2	D450800000	Niples 3/8" - 1/4"	3/8" - 1/4" Nipple	2
3	D452300000	Niples 3/8"	3/8" Nipple	2
4	D502600000	Bullone forato 1/4"	1/4" Banjo bolt	2
5	A933000000	Rondella rame D.1/4"	D.1/4" Copper washer	4
6	5260020BLO	Cilindro sterzo	Steering cylinder	2
7	C38S800000	Kit guarnizioni 5260020BLO	5260020BLO Gasket kit	2
8	D280700000	Testina sterzo M20x1,5	M20x1,5 Steering head	4
9	A933100000	Rondella rame D.3/8"	D.3/8" Copper washer	4
10	D501400000	Bullone forato D.1/4"	D.1/4" Banjo bolt	2



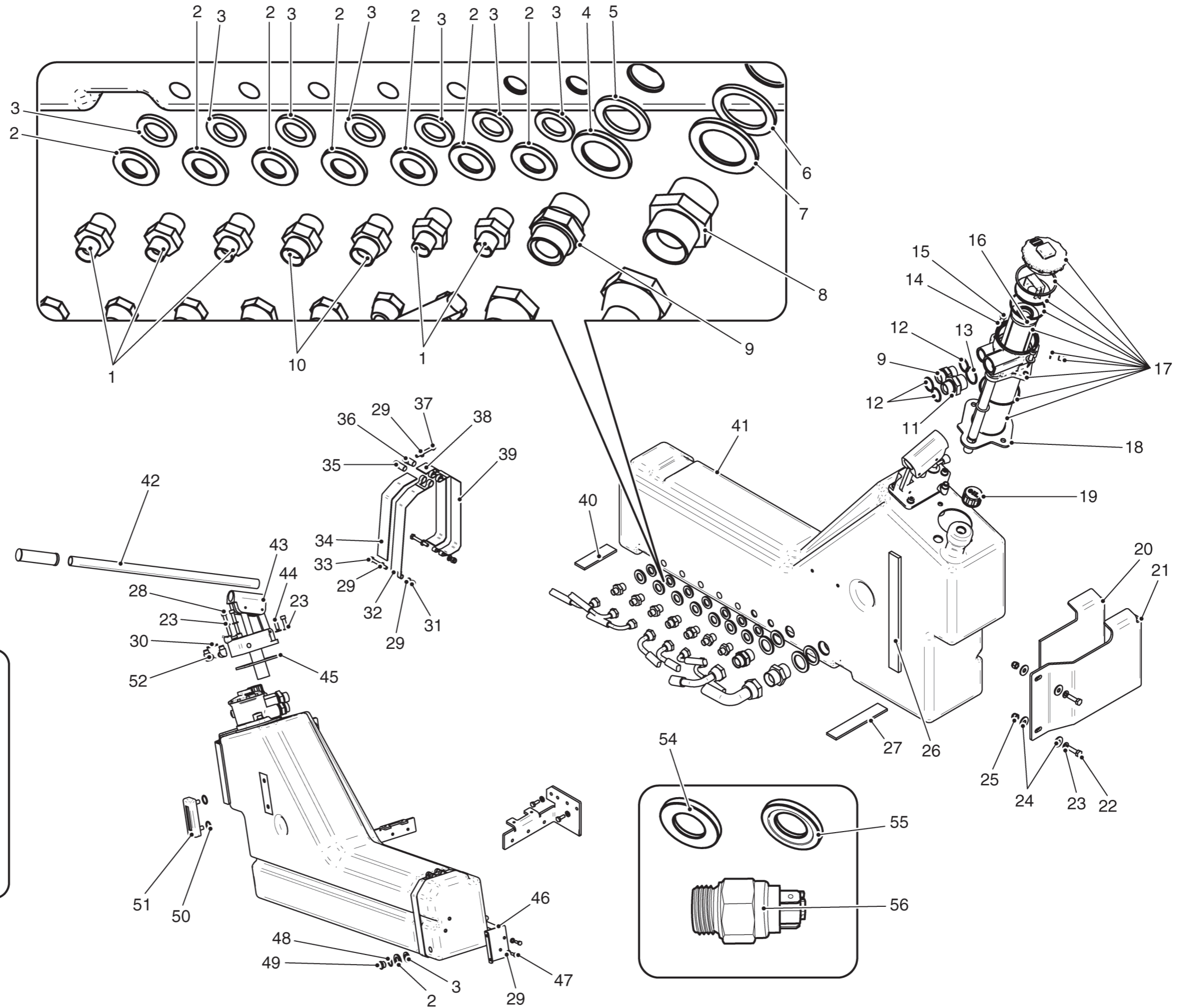
<i>N. Pos.</i>	<i>Cod.</i>	<i>Denominazione</i>	<i>Description</i>	<i>Q.ty</i>
1	6020020BBQ	Supporto elettrovalvola	Electrovalve support	1
2	D691000000	Elettrovalvola	Electrovalve	1
3	D695300000	Solenioide	Solenoid	2
4	D434500000	Raccordo "T" 1/4"	1/4" "T" Union	3
5	D452400000	Nipples 1/4"	1/4" Nipple	2
6	T0800	Tubo oleodinamico	Hydraulic hose	1
7	DAT2900000	Preso pressione 1/4"	1/4" Coupling pressure	1
8	A933000000	Rondella rame D.1/4"	D.1/4" Copper washer	3
9	D68G700000	Valvola	Valve	1
10	D501400000	Bullone forato 1/4"	1/4" Banjo bolt	1
11	D459600000	Colonna F.F. 1/4" L.35	F.F. 1/4" L.35 Stud bolt	1
12	D425300000	Curva 90° M./M. 1/4"	1/4" M./M. 90° Elbow	1
13	D400500000	Gomito 90° M./F. 3/4"	M./F. 3/4" 90° Elbow	1



<i>N. Pos.</i>	<i>Cod.</i>	<i>Denominazione</i>	<i>Description</i>	<i>Q.ty</i>
1	D450800000	Nipples 3/8" - 1/4"	3/8" - 1/4" Nipple	5
2	6160020BTB	Rondella D.3/8"	D.3/8" Washer	8
3	6170020BSX	Rondella D.3/8"	D.3/8" Washer	8
4	6160020BTC	Rondella D.3/4"	D.3/4" Washer	1
5	6170020BSY	Rondella D.3/4"	D.3/4" Washer	1
6	6170020BSZ	Rondella D.1"	D.1" Washer	1
7	6160020BTD	Rondella D.1"	D.1" Washer	1
8	D452600000	Raccordo D.1"	D.1" Union	1
9	D452200000	Nipples 3/4"	3/4" Nipple	2
10	D452300000	Nipples D.3/8"	D.3/8" Nipple	2
11	D450900000	Nipples 1" - 3/4"	1" - 3/4" Nipple	1
12	A933400000	Rondella rame D.3/4"	D.3/4" Copper washer	3
13	A933500000	Rondella rame D.1"	D.1" Copper washer	1
14	A893810000	Rondella D.10x20	D.10x20 Washer	2
15	A323608030	Vite M8x30	M8x30 Screw	2
16	D73M700000	Cartuccia per filtro	Filter cartdrige	1
17	D73L600000	Filtro	Filter	1
18	6110020BSU	Guarnizione in gomma distanziere filtro olio	Oil filter spacer rubber gasket	1
19	C011300000	Tappo	Cap	1
20	6110020CFW	Gomma supporto posteriore serbatoio olio	Oil tank rear support rubber	1
21	6020020GEW	Supporto posteriore serbatoio olio	Oil tank rear support	1
22	A151108030	Vite M8x30	M8x30 Screw	2
23	A893008000	Rondella D.8x17	D.8x17 Washer	6
24	A900708000	Rondella D.8x24	D.8x24 Washer	4
25	AAA0808000	Dado autobloccante M8	M8 Lock nut	2
26	6110020CHG	Gomma spessore telaio	Chassis shim rubber	1
27	6110020CFS	Gomma attacco posteriore serbatoio olio	Rear coupling oil tank rubber	1
28	A321608060	Vite M8x60	M8x60 Screw	2
29	A890506000	Rondella D.6x13	D.6x13 Washer	7
30	6070020FZI	Distanziale	Spacer	1
31	AAA0606000	Dado autobloccante M6	M6 Lock nut	2
32	6020020BTL	Fascia interna per serbatoio olio L=265	L=265 Oil tank internal band	1
33	A141406045	Vite M6x45	M6x45 Screw	2
34	6110020CFP	Gomma fascia interna serbatoio olio	Oil tank internal band rubber	1
35	6030437441	Perno filettato	Threaded pin	1
36	6030437442	Perno forato	Drilled pin	1
37	A141506050	Vite M6x50	M6x50 Screw	1
38	6110020CFQ	Gomma fascia esterna serbatoio olio	Oil tank external band rubber	1
39	6020020BTM	Fascia esterna per serbatoio olio L=310	L=310 Oil tank external band	1
40	6110020CFR	Gomma attacco anteriore serbatoio olio	Rubber front coupling oil tank	1
41	6470020BSN	Serbatoio olio	Oil tank	1



<i>N. Pos.</i>	<i>Cod.</i>	<i>Denominazione</i>	<i>Description</i>	<i>Q.ty</i>
42	CM00000050	Leva per pompa D75QC00000	D75QC00000 Lever	1
43	D75QC00000	Pompa a mano sollevamento contenitore rifiuti	Waste container lifting manual pump	1
44	A320908025	Vite M8x25	M8x25 Screw	2
45	6110020BUW	Guarnizione in gomma pompa a mano	Manual pump rubber gasket	1
46	6020020GFR	Lamiera chiusura portello	Closing door plate	1
47	A140906020	Vite M6x20	M6x20 Screw	2
48	A933100000	Rondella rame D.3/8"	D.3/8" Copper washer	1
49	D480300000	Tappo 3/8"	D.3/8" Cap	1
50	B513000000	O-ring per E172700000	E172700000 O-ring	2
51	E172700000	Indicatore livello olio	Oil level indicator	1
52	D425300000	Curva 90° 1/4"	1/4" 90° Curve	2
53	E171700000	Indicatore di livello olio + sensore (Opt)	Oil level indicator + sensor (Opt)	1
54	6170020DAV	Rondella gomma	Rubber washer	1
55	6160020DAW	Rondella	Washer	1
56	D793900000	Bulbo olio	Oil bulb	1

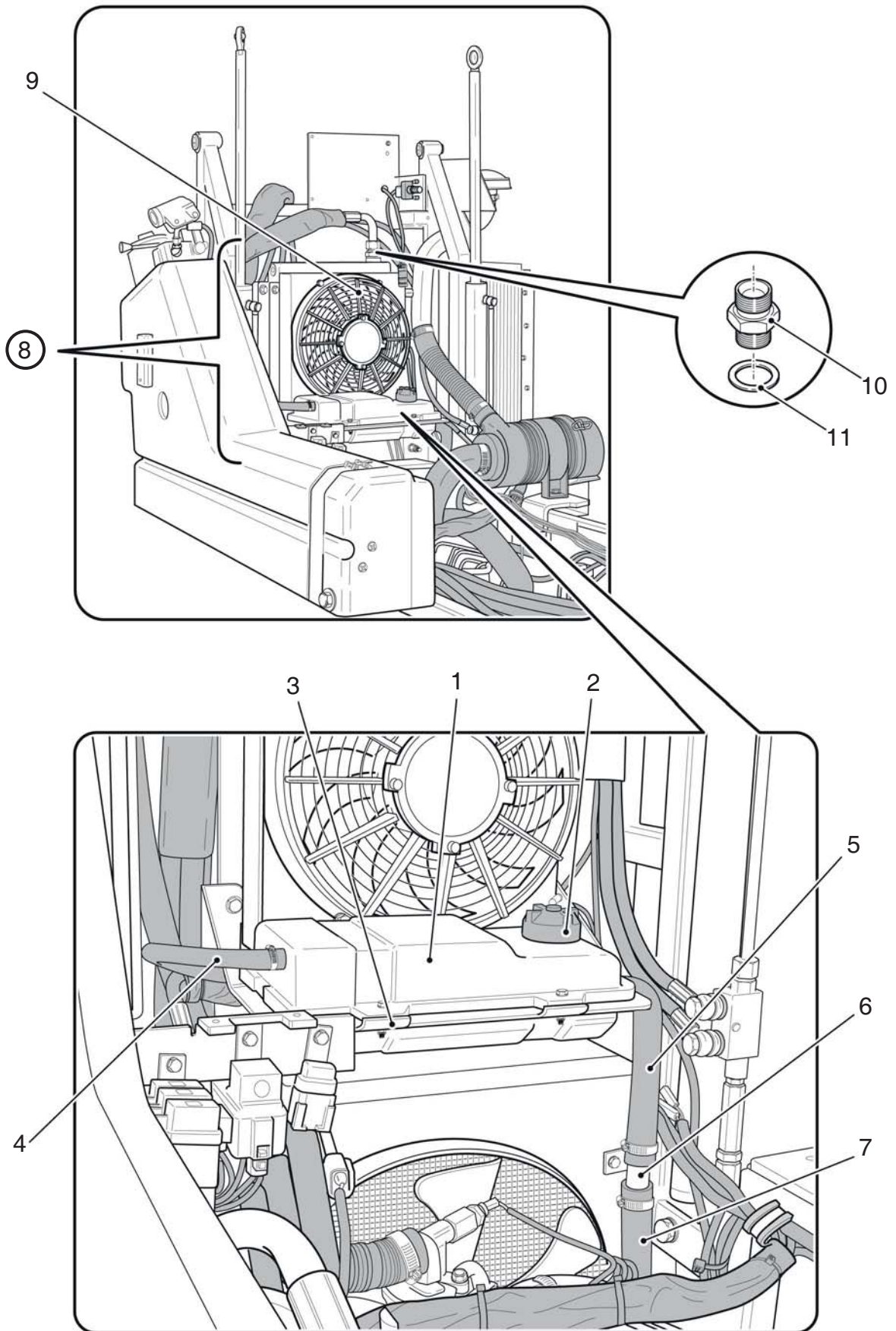


TAV. 7.3.1

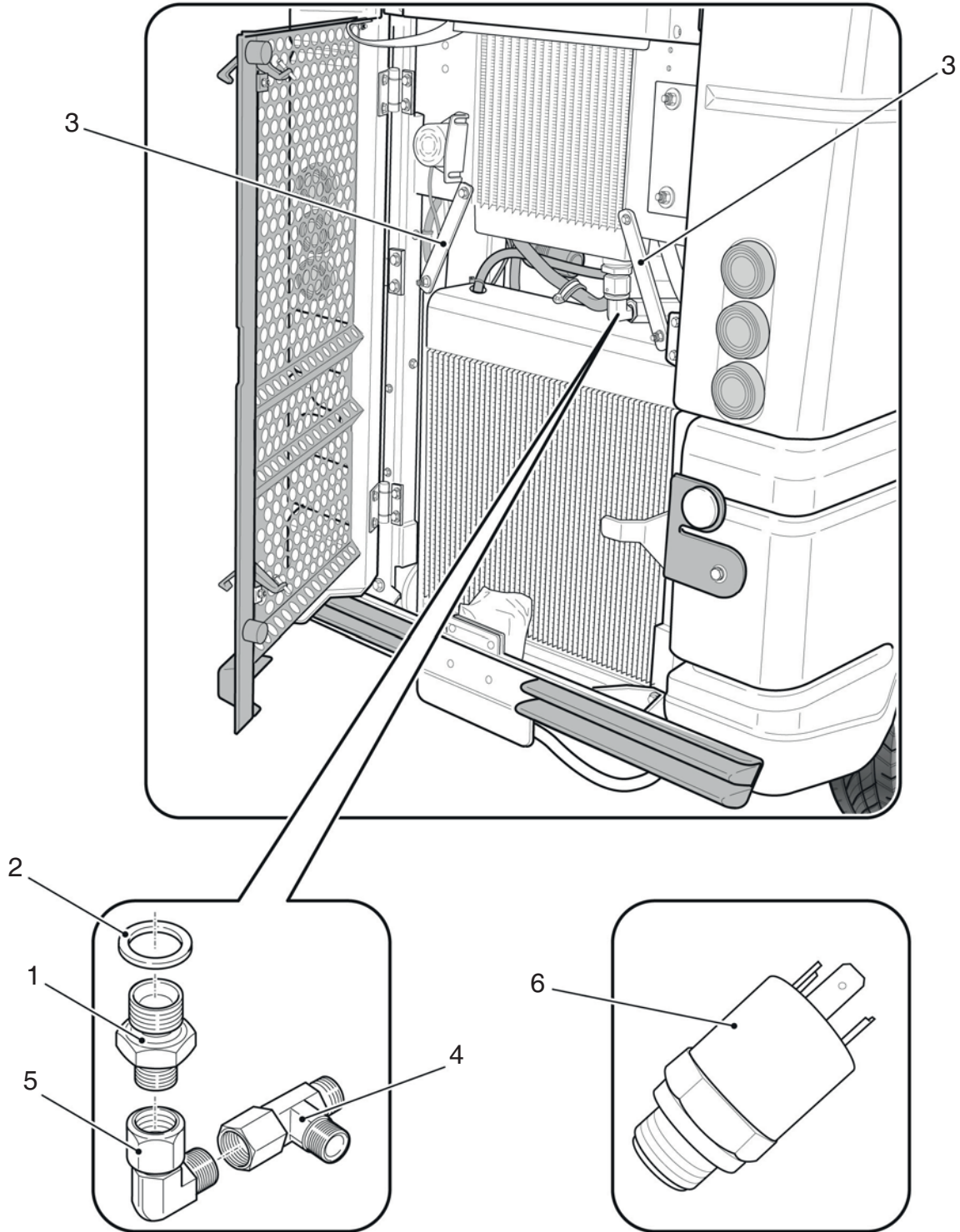
Ed. 12/12 | Rev. 02



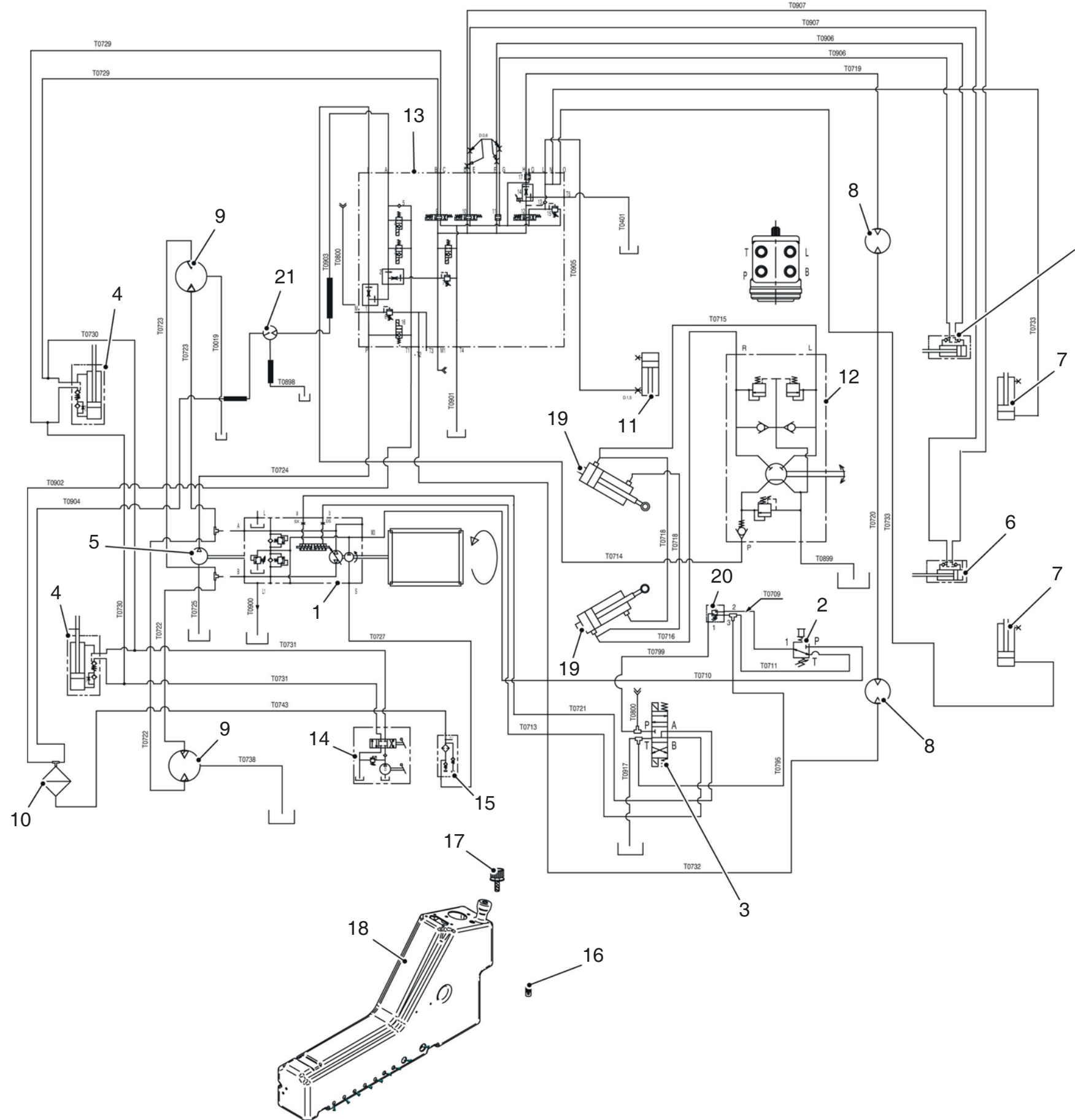
N. Pos.	Cod.	Denominazione	Description	Q.ty
1	C19A600000	Vaso espansione	Expansion tank	1
2	C19A610000	Tappo	Cap	1
3	6020020CER	Supporto vaso espansione	Expansion tank support	1
4	6140020CFY	Tubo	Hose	1
5	6270020CFX	Manicotto	Sleeve	1
6	6020020CGD	Manicotto	Sleeve	1
7	6140020CHX	Tubo D.20x30	D.20x30 Hose	1
8	D721400000	Radiatore olio + elettroventilatore 12V	12V Electrofan + oil radiator	1
		Formato da:	Comprised of :	
9	E530700000	Elettroventilatore 12V	12V Electrofan	1
10	D450900000	Niples 1" - 3/4"	1" - 3/4" Nipple	1
11	A933500000	Rondella rame 1"	1" Copper washer	1



<i>N. Pos.</i>	<i>Cod.</i>	<i>Denominazione</i>	<i>Description</i>	<i>Q.ty</i>
1	D450900000	Nipples 1" - 3/4"	1" - 3/4" Nipple	1
2	A933500000	Rondella rame 1"	1" Copper washer	1
3	6020020BHL	Piatto fissaggio radiatore	Radiator fixing plate	2
4	D430800000	Raccordo "T" 3/4"	3/4" "T" Union	1
5	D400500000	Gomito 90° M./F. 3/4"	M./F. 3/4" 90° Elbow	1
6	D793800000	Bulbo per radiatore olio	Oil radiator bulb	1



<i>N. Pos.</i>	<i>Cod.</i>	<i>Denominazione</i>	<i>Description</i>	<i>Q.ty</i>
1	D751300000	Pompa idraulica	Hydraulic pump	1
2	D141300000	Pedipolatore	Pedal accelerator	1
3	D691000000	Elettrovalvola	Electrovalve	1
4	5260020BLN	Cilindro sollevamento contenitore rifiuti	Waste container lifting cylinder	2
5	D755300000	Pompa idraulica	Hydraulic pump	1
6	5260020AIG	Cilindro sbandieramento braccio destro	R.H. Brush opening arm cylinder	2
7	5260020AIF	Cilindro sollevamento spazzola	Side brush lifting cylinder	2
8	D66N400000	Motore idraulico	Hydraulic motor	2
9	D66N100000	Motore idraulico	Hydraulic motor	2
10	D721400000	Radiatore olio	Oil radiator	1
11	5260020GCT	Cilindro sollevamento bocca aspirazione	Suction inlet lifting cylinder	1
12	D111400000	Idroguida	Power steering box	1
13	6480020GDV	Blocco idraulico	Hydraulic block	1
14	D75QC00000	Pompa a mano sollevamento contenitore rifiuti	Waste container lifting manual pump	1
15	D73L600000	Filtro	Filter	1
16	E172700000	Indicatore livello olio	Oil lever indicator	1
17	C011300000	Tappo sfiato	Breather cap	1
18	6470020BSN	Serbatoio olio	Oil tank	1
19	5260020BLO	Cilindro sterzo	Steering cylinder	2
20	D68G700000	Valvola	Valve	1
21	D66M400000	Motore idraulico	Hydraulic motor	1

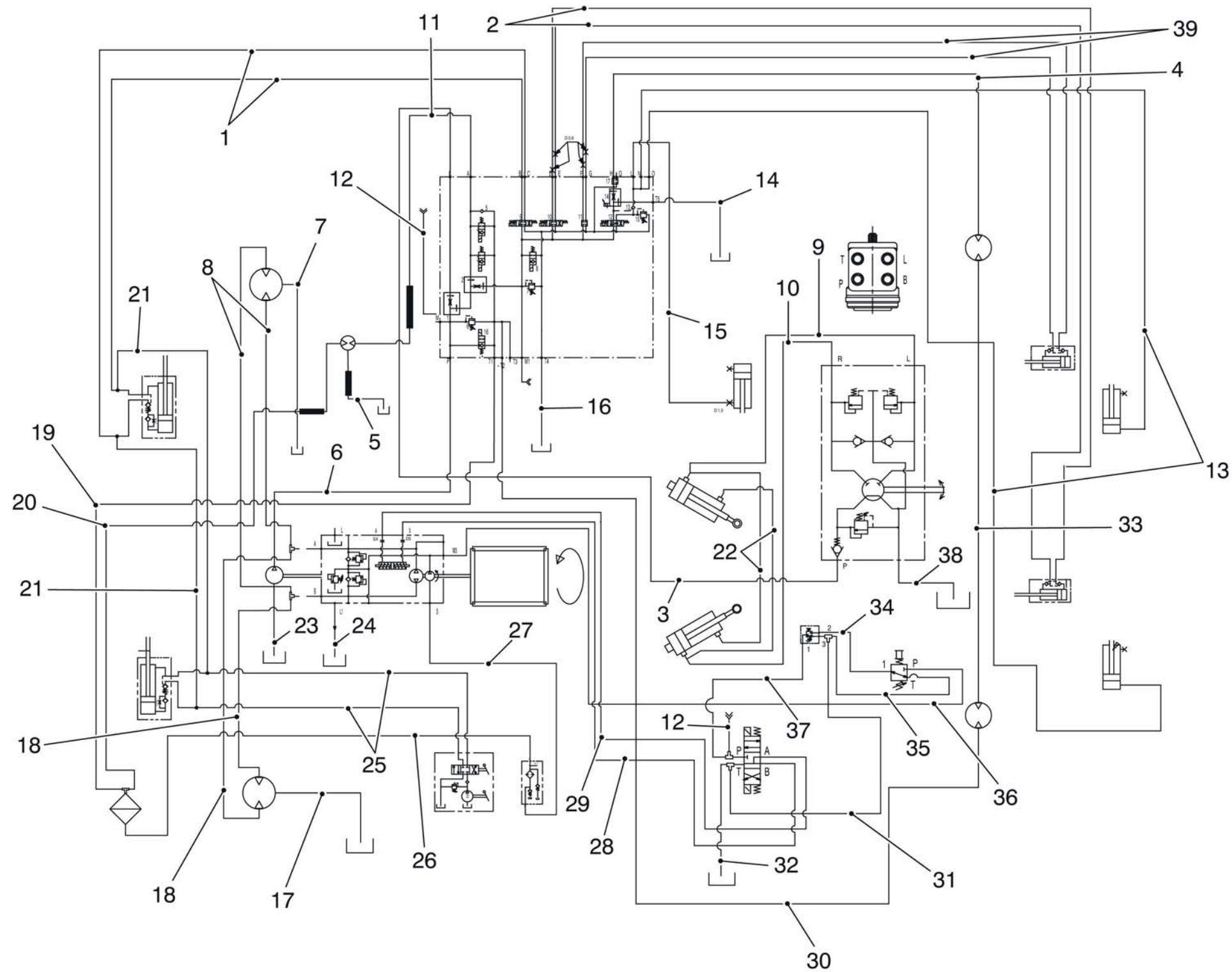


TAV. 7.4.1

Ed. 12/12 | Rev. 02

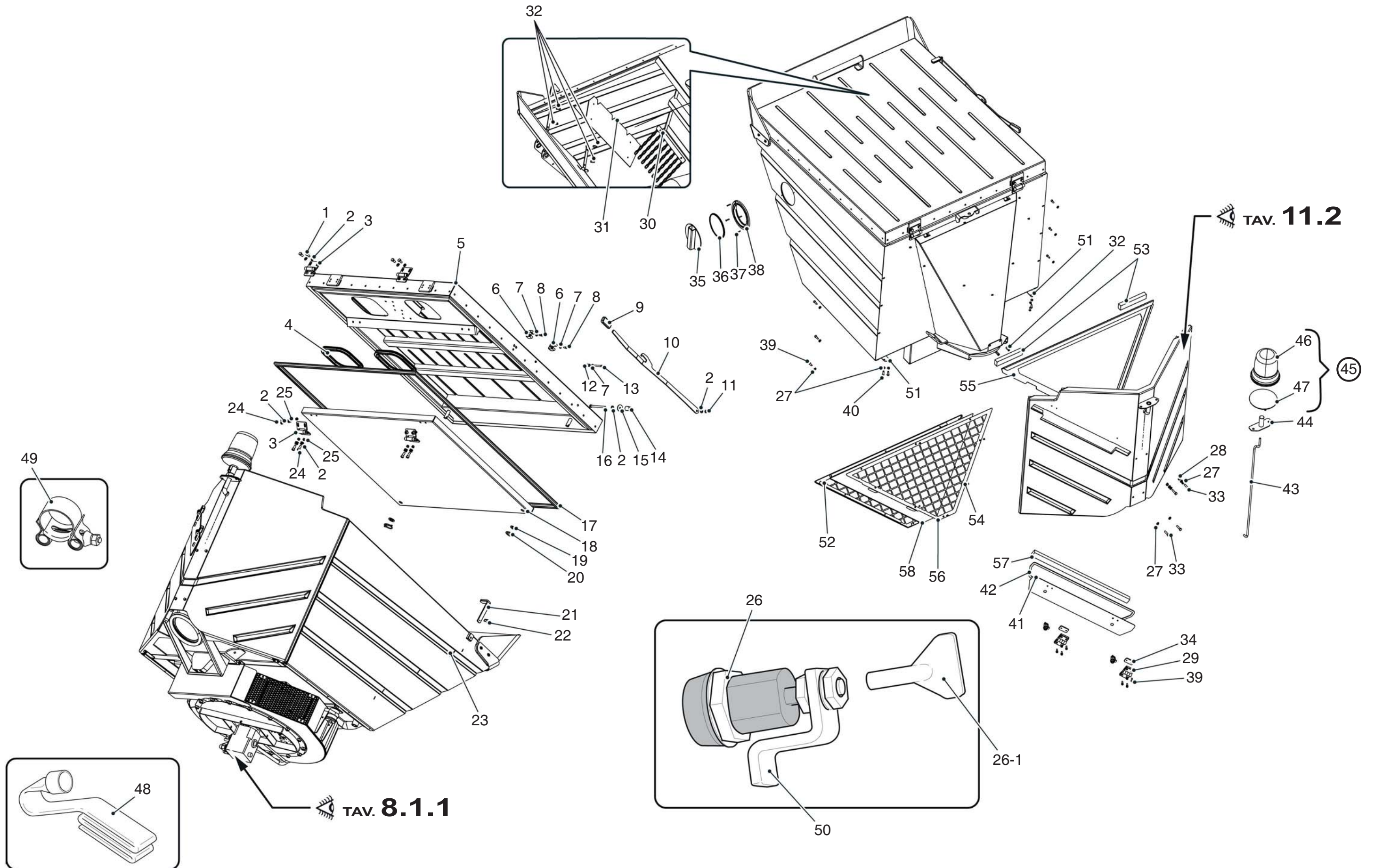


<i>N. Pos.</i>	<i>Cod.</i>	<i>Denominazione</i>	<i>Description</i>	<i>Q.ty</i>
1	T0729	Tubo oleodinamico	Hydraulic hose	2
2	T0907	Tubo oleodinamico	Hydraulic hose	2
3	T0714	Tubo oleodinamico	Hydraulic hose	1
4	T0719	Tubo oleodinamico	Hydraulic hose	1
5	T0898	Tubo oleodinamico	Hydraulic hose	1
6	T0724	Tubo oleodinamico	Hydraulic hose	1
7	T0019	Tubo oleodinamico	Hydraulic hose	1
8	T0723	Tubo oleodinamico	Hydraulic hose	2
9	T0715	Tubo oleodinamico	Hydraulic hose	1
10	T0716	Tubo oleodinamico	Hydraulic hose	1
11	T0903	Tubo oleodinamico	Hydraulic hose	1
12	T0800	Tubo oleodinamico	Hydraulic hose	2
13	T0733	Tubo oleodinamico	Hydraulic hose	2
14	T0401	Tubo oleodinamico	Hydraulic hose	1
15	T0905	Tubo oleodinamico	Hydraulic hose	1
16	T0901	Tubo oleodinamico	Hydraulic hose	1
17	T0738	Tubo oleodinamico	Hydraulic hose	1
18	T0722	Tubo oleodinamico	Hydraulic hose	2
19	T0902	Tubo oleodinamico	Hydraulic hose	1
20	T0904	Tubo oleodinamico	Hydraulic hose	1
21	T0730	Tubo oleodinamico	Hydraulic hose	2
22	T0718	Tubo oleodinamico	Hydraulic hose	2
23	T0725	Tubo oleodinamico	Hydraulic hose	1
24	T0900	Tubo oleodinamico	Hydraulic hose	1
25	T0731	Tubo oleodinamico	Hydraulic hose	2
26	T0743	Tubo oleodinamico	Hydraulic hose	1
27	T0727	Tubo oleodinamico	Hydraulic hose	1
28	T0713	Tubo oleodinamico	Hydraulic hose	1
29	T0721	Tubo oleodinamico	Hydraulic hose	1
30	T0732	Tubo oleodinamico	Hydraulic hose	1
31	T0795	Tubo oleodinamico	Hydraulic hose	1
32	T0917	Tubo oleodinamico	Hydraulic hose	1
33	T0720	Tubo oleodinamico	Hydraulic hose	1
34	T0709	Tubo oleodinamico	Hydraulic hose	1
35	T0711	Tubo oleodinamico	Hydraulic hose	1
36	T0710	Tubo oleodinamico	Hydraulic hose	1
37	T0799	Tubo oleodinamico	Hydraulic hose	1
38	T0899	Tubo oleodinamico	Hydraulic hose	1
39	T0906	Tubo oleodinamico	Hydraulic hose	2

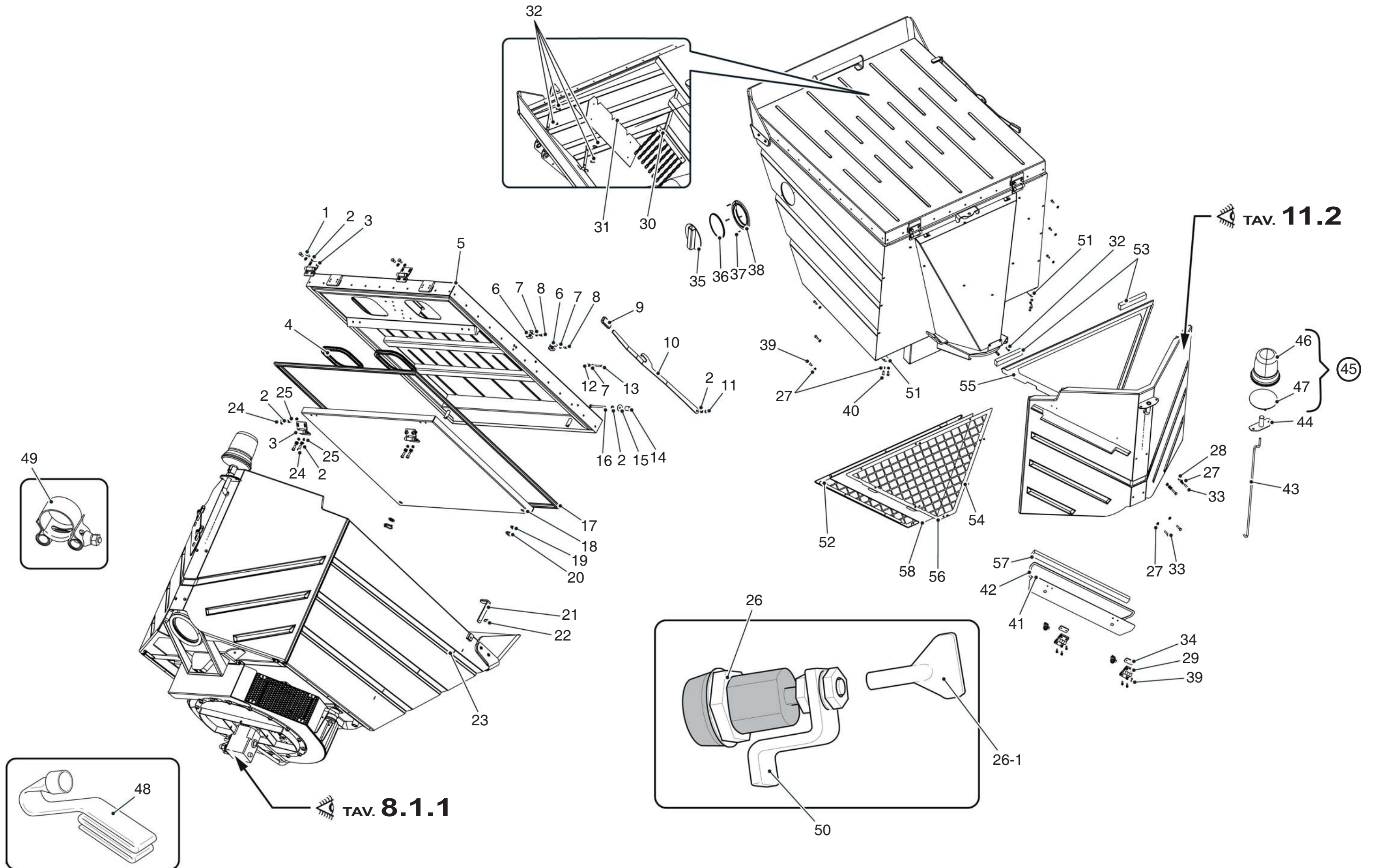


Gruppo - *Group* 8

<i>N. Pos.</i>	<i>Cod.</i>	<i>Denominazione</i>	<i>Description</i>	<i>Q.ty</i>
1	A150608016	Vite M8x16	M8x16 Screw	4
2	A893008000	Rondella D.8x17	D.8x17 Washer	Cr
3	F061600000	Cerniera	Hinge	4
4	6110047ALI	Guarnizione portello rifiuti	Waste container door gasket	2
5	6450020CFD	Coperchio contenitore	Waste container cover	1
6	AB43100000	Molla	Spring	2
7	A892906000	Rondella D.6x12	D.6x12 Washer	3
8	A380306016	Vite M6x16	M6x16 Screw	2
9	C040300000	Manopola	Knob	1
10	6020020CJC	Leva	Lever	1
11	AA83408000	Dado M8	M8 Nut	1
12	6260020CJE	Fermo di sicurezza	Security fastener	1
13	A381006050	Vite M6x50	M6x50 Screw	1
14	6070020CJB	Distanziale maniglia	Handle spacer	1
15	A901608000	Rondella D.8x32	D.8x32 Washer	1
16	A263008100	Vite M8x100	M8x100 Screw	1
17	6110020BXJ	Guarnizione coperchio contenitore laterale	Side container cover gasket	1
18	6020020ANI	Coperchio filtro	Filter cover	1
19	A902118000	Rosetta D.18x30	D.18x30 Washer	2
20	AC61305051	Spina	Plug	2
21	6020020CHR	Leva chiusura sicurezza	Security closing lever	1
22	C041100000	Galletto M6x16	M6x16 Wing nut	1
23	6020020AIU	Contenitore rifiuti	Waste container	1
	6020020CKV	Contenitore rifiuti maggiorato (Opt)	Bigger capacity waste container (Opt)	1
24	A323208020	Vite M8x20	M8x20 Screw	8
25	AAA0606000	Dado autobloccante M6	M6 Lock nut	8
26	D923900000	Chiusura	Closing	2
26-1	D924000000	Chiave	Key	1
27	A890506000	Rondella D.6x13	D.6x13 Washer	Cr
28	AA20406000	Dado M6	M6 Nut	2
29	D924400000	Cerniera D.70x50	D.70x50 Hinge	2
30	6020020BKO	Piatto con catena	Plate with chain	1
31	6020020BXH	Griglia di protezione manicotti	Sleeves protection grid	1
32	AC80600006	Rivetto	Rivet	20
33	A141006025	Vite M6x25	M6x25 Screw	4
34	6270020BLE	Spessore cerniera sportello filtro contenitore	Waste container filter door hinge spacer	2
35	ACF1300000	Coperchio chiuso	Closed cover	1
36	C39A800000	Guarnizione	Gasket	1
37	A422604020	Vite M4x20	M4x20 Screw	4
38	ACF2400000	Anello	Ring	1
39	A310606016	Vite M6x16	M6x16 Screw	14
40	A600106020	Vite M6x20	M6x20 Screw	4



<i>N. Pos.</i>	<i>Cod.</i>	<i>Denominazione</i>	<i>Description</i>	<i>Q.ty</i>
41	6020020BDD	Portello cassetto filtro	Filter drawer door	1
42	C101100000	Mousse 10x3	10x3 Mousse	1
43	6160020BAT	Cavo prolunga girofaro	Extension rotating beacon cable	1
44	E062900000	Innesto tubolare	Coupling	1
45	E064100000	Assieme faro rotante 12V	12V Rotating beacon	1
46	E060100000	Faro rotante 12V	12V Rotating beacon	1
47	E062800000	Supporto faro rotante	Rotating beacon support	1
48	6140020CTB	Tubo D.32	D.32 Hose	1
49	AAN2600000	Fascetta D.32-35	D.32-35 Clamp	1
50	D923910000	Leva	Lever	2
51	6020020CZU	Piatto supporto lamiera anteriore	Front plate support	2
52	6020020DII	Cassetto filtro contenitore (Opt)	Container filter drawer (Opt)	1
53	6110020CCC	Guarnizione struttura cassetto (Opt)	Drawer frame gasket (Opt)	2
54	A422104010	Vite M4x10 (Opt)	M4x10 Screw (Opt)	8
55	6020020BCZ	Struttura guida cassetto filtro (Opt)	Filter drawer guide frame (Opt)	1
56	6020020BDF	Coperchio scatola filtro (Opt)	Filter box cover (Opt)	1
57	6170020CHW	Fonoassorbente per portello (Opt)	Soundproof door (Opt)	1
58	6200020BCT	Filtro contenitore (Opt)	Container filter (Opt)	1

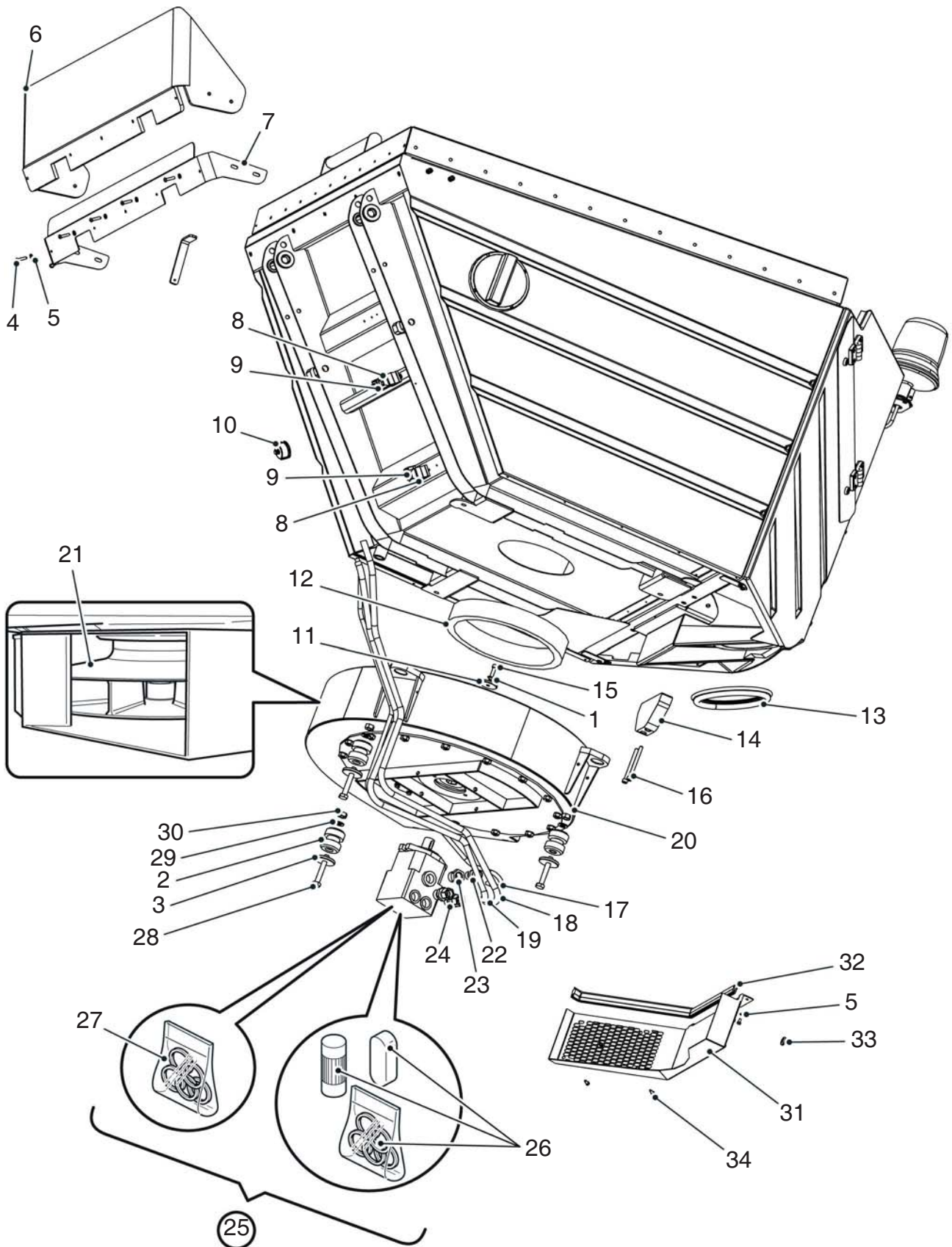


TAV. **8.1.1**

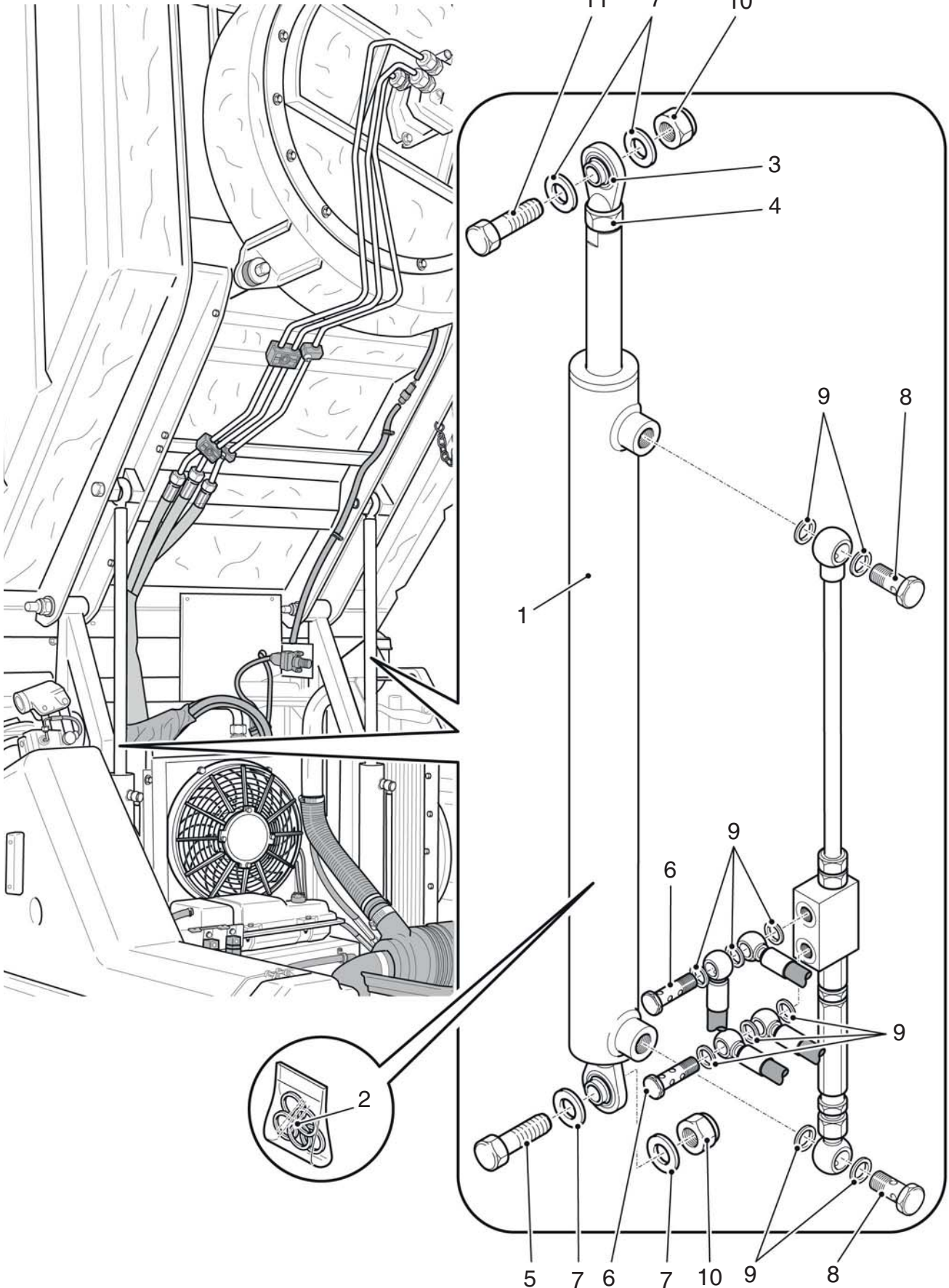
Ed. 12/12 | Rev. 02




N. Pos.	Cod.	Denominazione	Description	Q.ty
1	A893008000	Rondella D.8x17	D.8x17 Washer	1
2	5430016087	Antivibrante cabina	Cab shock absorber	3
3	6070410253	Rondella	Washer	3
4	A600106025	Vite M6x25	M6x25 Screw	9
5	A890506000	Rondella D.6x13	D.6x13 Washer	Cr
6	6020020CBN	Gomma scivolo	Tilting rubber	1
7	6020020CBP	Lamiera	Plate	1
8	E275600000	Collare stringitubo D.16-16	D.16-16 Stop collar	2
9	E274700000	Collare stringitubo D.10	D.10 Stop collar	2
10	DAS8400000	Tappo con catena	Cap with chain	1
11	6070410245	Rondella	Washer	1
12	6110020GAZ	Guarnizione imbocco convogliatore	Manifold input gasket	1
13	6110020GCM	Guarnizione imbocco tubo aspirazione contenitore rifiuti	Waste container suction hose input gasket	1
14	6070020ARS	Riscontro centratore	Centering device plate	1
15	A321108035	Vite M8x35	M8x35 Screw	1
16	A322208090	Vite M8x90	M8x90 Screw	2
17	6140020BYF	D.10 Tubo in ferro	D.10 Iron pipe	1
18	6140020BYH	D.15 Tubo in ferro	D.15 Iron pipe	1
19	6140020BYG	D.15 Tubo in ferro	D.15 Iron pipe	1
20	4280020AJU	Assieme ventola aspirazione	Suction fan assy	1
21	6350020AAD	Ventola aspirazione	Suction fan	1
22	G018000000	Raccordo M.1/2"	M.1/2" Union	1
23	D461600000	Riduzione M.3/4 "- F.1/2"	M.3/4 "- F.1/2" Reduction	1
24	G018100000	Raccordo M.3/4"	M.3/4" Union	2
25	D66M400000	Motore idraulico	Hydraulic motor	1
		Formato da :	● Comprised of :	●
26	D66N500000	Linguetta+kit	● Key+kit	● 1
27	C38R500000	Kit guarnizione motore idraulico	● Hydraulic motor gasket kit	● 1
28	A061012080	Vite M12x80	M12x80 Screw	3
29	A902812000	Rondella D.12x24	D.12x24 Washer	3
30	AA20812000	Dado M8	M8 Nut	3
31	6020020CSF	Paratia di chiusura	Closing gate	1
32	C39A700000	Profilo	Profile	m 0,9
33	E260110000	Passacavo	Fitting for hose	1
34	A140606016	Vite M6x16	M6x16 Screw	4



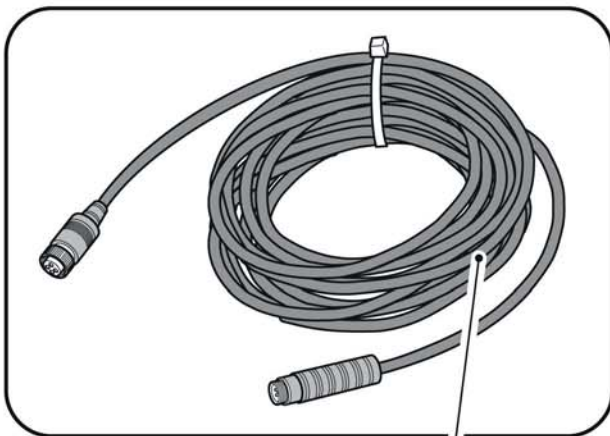
N. Pos.	Cod.	Denominazione	Description	Q.ty
1	5260020BLN	Cilindro sollevamento contenitore rifiuti	Waste container lifting cylinder	2
		Formato da:	Comprised of:	
2	C38S900000	Kit guarnizioni cilindro	Cylinder gasket kit	2
3	D952700000	Testina cilindro	Cylinder head	2
4	AA30816000	Dado M16	M16 Nut	2
5	6030020FZK	Vite M16x68	M16x68 Screw	2
6	D502600000	Bullone forato D.1/4"	D.1/4" Banjo bolt	4
7	A860916000	Rondella D.16	D.16 Washer	8
8	D501400000	Bullone forato D.1/4"	D.1/4" Banjo bolt	4
9	A933000000	Rondella rame D.1/4"	D.1/4" Copper washer	20
10	AAA1216000	Dado autobloccante M16	M16 Lock nut	4
11	A081216110	Vite M16x110	M16x110 Screw	2



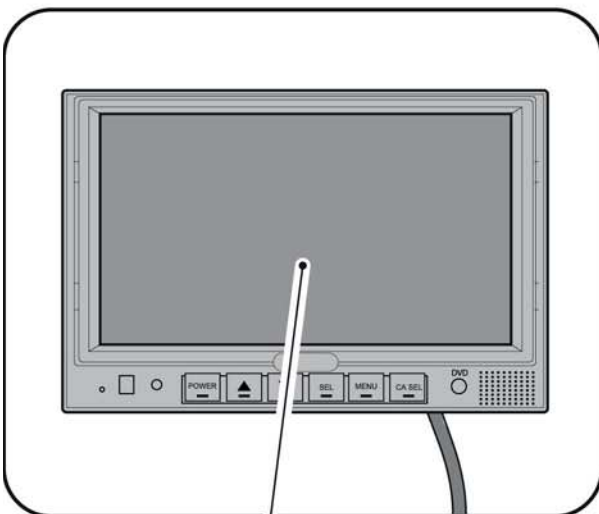
N. Pos.	Cod.	Denominazione	Description	Q.ty
1	C702200000	Kit monitor + telecamera	Cam + monitor kit	1
		Formato da :	● Comprised of :	●
2	C7022A0000	Monitor 7"	● 7" Monitor	● 1
3	C701900000	Cavo per telecamera	● Cam cable	● 1
4	C701800000	Camera	● Cam	● 1
5	C166700000	Adesivo supporto schermo	Monitor support sticker	1
6	6100046FZG	Guaina	Protection	1



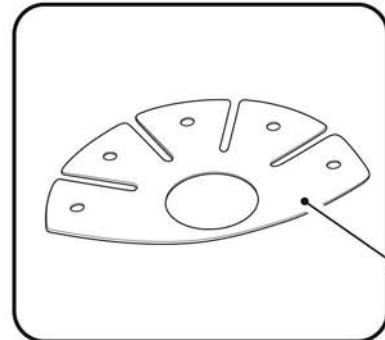
4



3

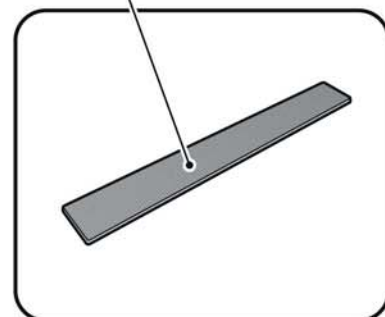


2



5

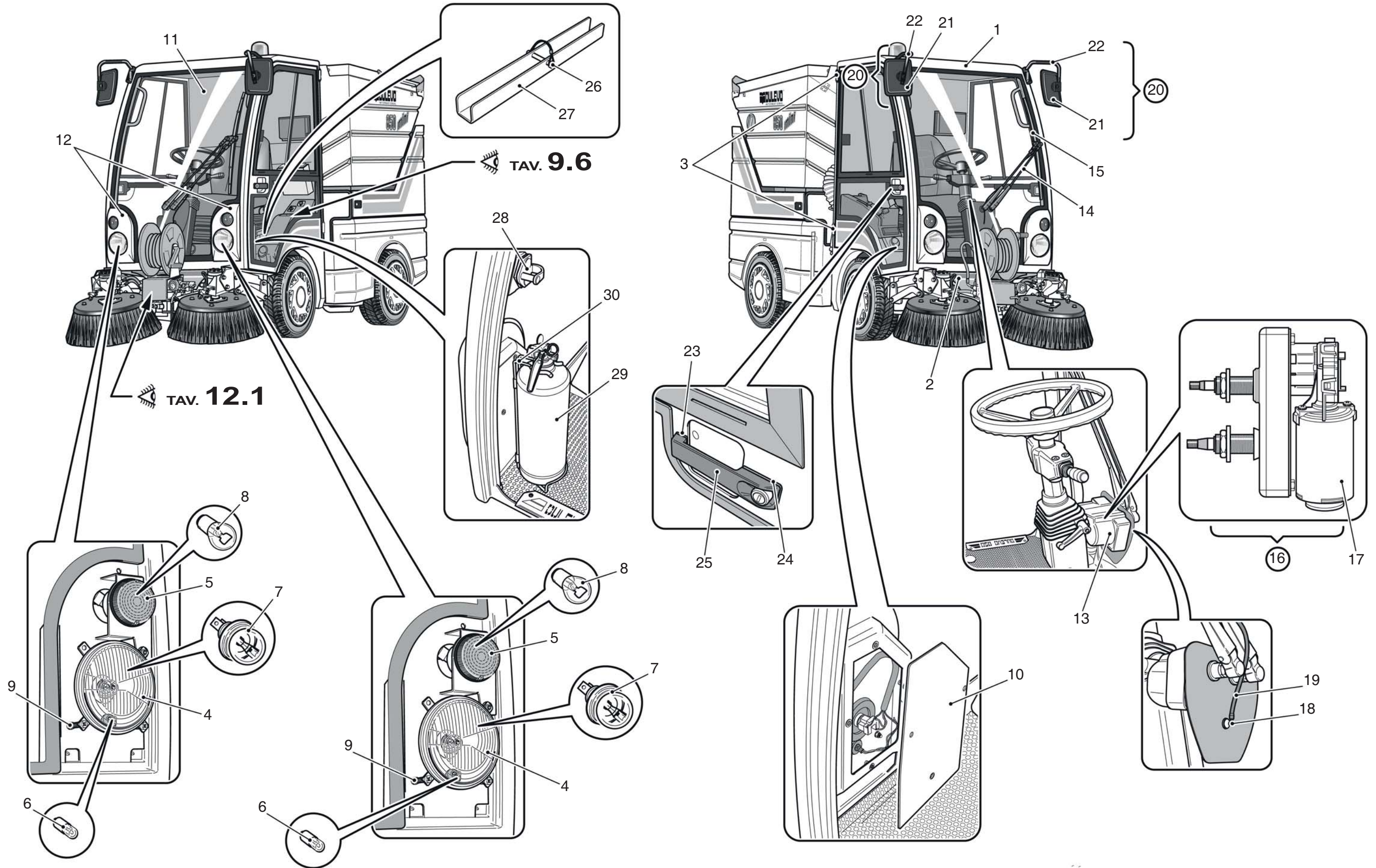
1



6

Gruppo - *Group* 9

N. Pos.	Cod.	Denominazione	Description	Q.ty
1	5190020ALE	Cabina	Cab	1
2	6020020BBB	Copertura anteriore sottocabina	Under cabin front cover	1
3	F061600000	Cerniera	Hinge	4
4	E091000000	Gruppo ottico	Optical group	2
5	E091200000	Indicatore di direzione	Arrow indicator	2
6	E240400000	Lampada 12V 4W	12V 4W Lamp	2
7	E240700000	Lampada 12V 40-45W	12V 40-45W Lamp	2
8	E240100000	Lampada 12V 21W	12V 21W Lamp	2
9	6210043015	Molla regolazione fanali	Headlights adjustment spring	4
10	6020020AYI	Vano fanali Dx	R.H. Light compartment	1
	6020020AYJ	Vano fanali Sx	L.H. Light compartment	1
11	6460020AZS	Parabrezza	Front glass	1
12	6100020AUL	Carenatura fanale Dx	R.H. Headlight carter	1
	6100020AUK	Carenatura fanale Sx	L.H. Headlight carter	1
13	F01U800000	Copertura piastra	Plate cover	1
14	F01U600000	Braccio tergicristallo	Windscreen wiper arm	1
15	F01U700000	Spazzola tergicristallo	Windscreen wiper brush	1
16	F01U500000	Assieme piastra	Windscreen wiper motor	
		e motorino tergicristallo	and plate assy	1
		Formato da:	● Comprised of:	●
17	F01X400000	Motorino tergicristallo	● Windscreen wiper motor ●	1
18	F194600000	Passaparatia	Water hoses plate passing	1
19	F195700000	Tube	Hose	m 3
20	5190020CNY	Specchio completo Dx	R.H. Mirror assy	1
	5190020CNZ	Specchio completo Sx	L.H. Mirror assy	1
21	D974300000	Specchio	Mirror	2
22	D973900000	Braccio Dx	R.H. Arm	1
	D974000000	Braccio Sx	L.H. Arm	1
23	6010020AYA	Guarnizione posteriore maniglia	Rear gasket handle	2
24	6010020AXZ	Guarnizione anteriore maniglia	Front gasket handle	2
25	C420800000	Maniglia esterna portiera	Door external handle	2
26	AC60810070	Spina a molla	Spring plug	2
27	6020020AZI	Puntone di sicurezza	Safety pin	2
28	F01U300000	Riscontro serratura	Lock	2
29	B650100000	Estintore	Extinguisher	1
30	B650200000	Supporto estintore	Extinguisher support	1

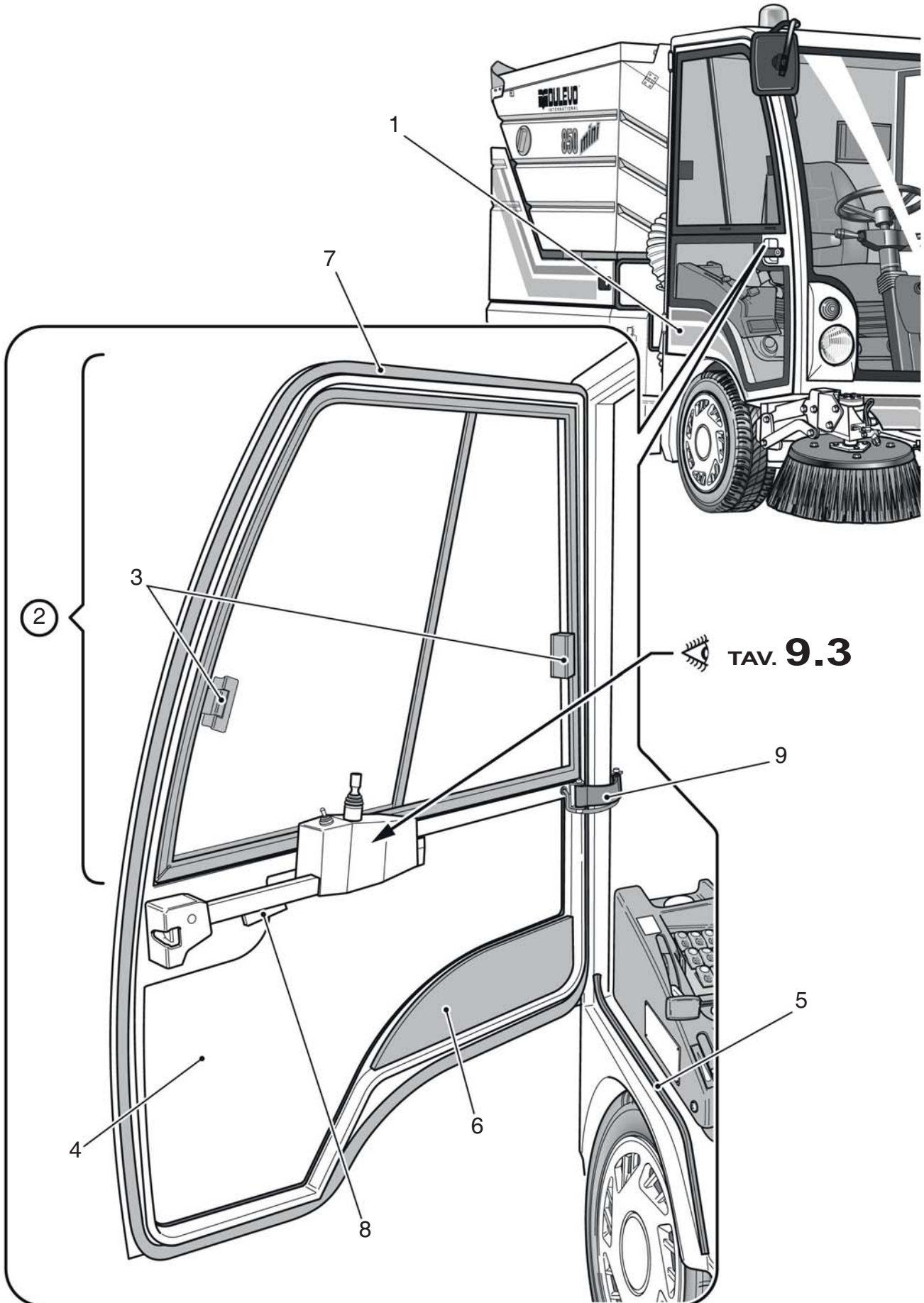


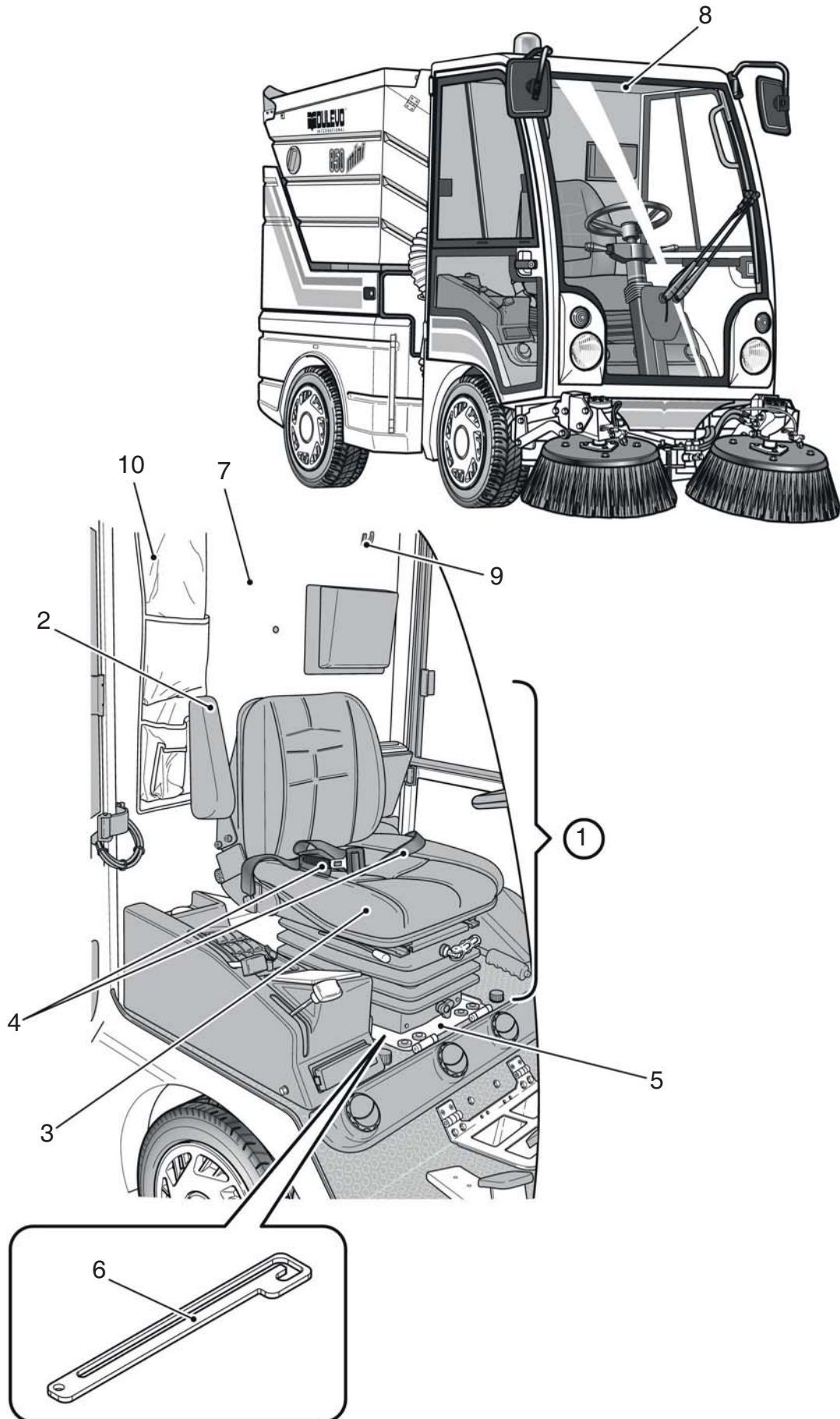
TAV. 9.1.1

Ed. 12/12 | Rev. 02

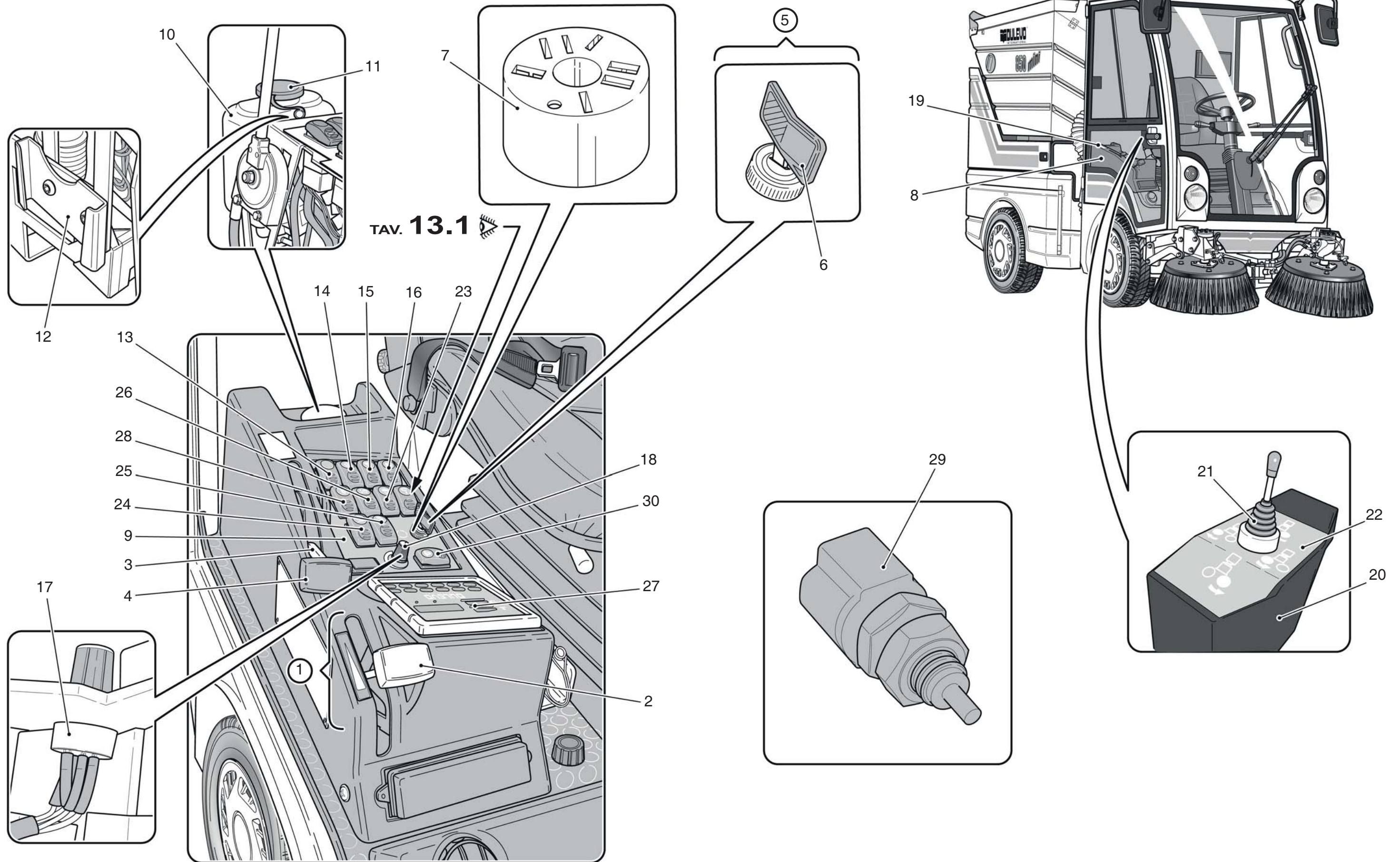


N. Pos.	Cod.	Denominazione	Description	Q.ty
1	F046480000	Porta Dx	R.H. Door	1
	F046490000	Porta Sx	L.H. Door	1
2	F06F100000	Assieme telaio vetro Dx	R.H. Glass frame assy	1
		Formato da:	● Comprised of: ●	
	F06F200000	Assieme telaio vetro Sx	L.H. Glass frame assy	1
		Formato da:	○ Comprised of: ○	
3	F193900000	Maniglia per vetri scorrevoli ● ○	Sliding handle ● ○	2
4	6460020AYL	Vetro inferiore Dx	R.H. Lower glass	1
	6460020ARX	Vetro inferiore Sx	L.H. Lower glass	1
5	C151100000	Guarnizione	Gasket	Cr
6	6170020FXW	Pannello porta Dx	R.H. Door panel	1
	6170020FXX	Pannello porta Sx	L.H. Door panel	1
7	C151400000	Guarnizione	Gasket	Cr
8	F191100000	Serratura con bracciolo Dx	R.H. Lock with arm	1
	F191000000	Serratura con bracciolo Sx	L.H. Lock with arm	1
9	F061400000	Fermaporta cabina	Cab door fastener	2



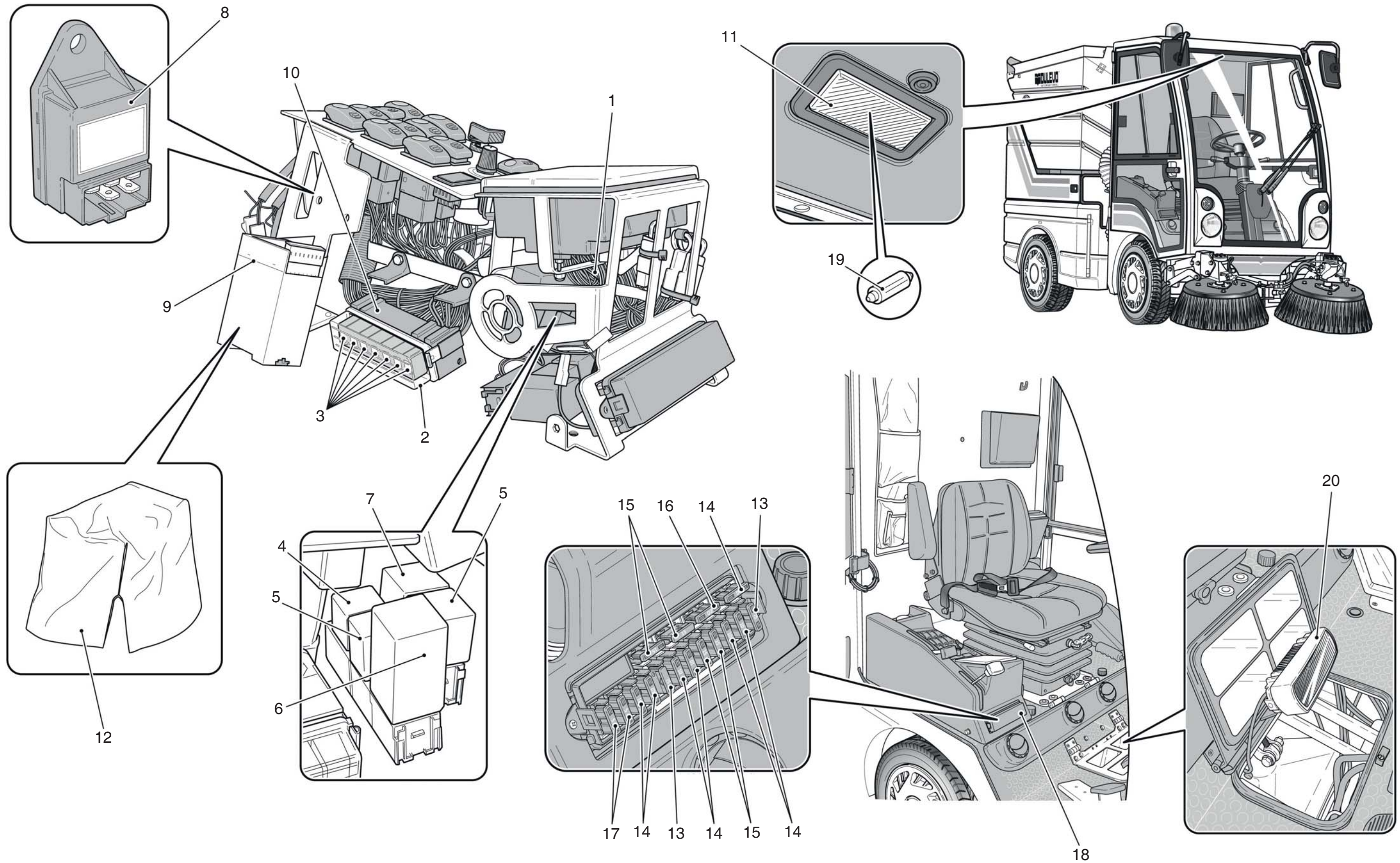


N. Pos.	Cod.	Denominazione	Description	Q.ty
1	D190200000	Leva + pomello	Lever + knob	1
		Formato da:	● Comprised of: ●	
2	C031000000	Pomello	● Knob ●	1
3	6000016952	Leva	Lever	1
4	C031100000	Pomello	Knob	1
5	E160600000	Blocco avviamento con chiave	Starting block with key	1
		Formato da:	○ Comprised of: ○	
6	E163700000	Chiave	○ Key ○	1
7	E14D900000	Blocco	Block	1
8	6100020BWY	Assieme telaio + plancia	Dashboard + frame assy	1
9	5160020CEY	Carenatura plancia comandi	Control dashboard carter	1
10	F041300000	Serbatoio	Tank	1
11	F01X500000	Tappo serbatoio	Tank cap	1
12	F01X200000	Staffa per serbatoio	Tank support	1
13	E14A500000	Interruttore	Switch	1
14	E149700000	Interruttore	Switch	1
15	E14A800000	Interruttore	Switch	1
16	E14A600000	Interruttore	Switch	1
17	6160020ASS	Potenziometro	Regulator	1
18	E464700000	Pomello	Knob	1
19	6120020BHT	Adesivo bocca	Suction inlet sticker	1
20	6020020BIX	Scatola Joystick	Joystick box	1
21	E151500000	Manipolatore comando spazzola	Brush control joystick	1
22	6120020GCF	Adesivo manipolatore	Joystick sticker	1
23	E14A400000	Interruttore	Switch	1
24	E149900000	Interruttore	Switch	1
25	E149800000	Interruttore	Switch	1
26	E14A300000	Interruttore	Switch	1
27	E046200000	Pannello multifunzione	Multifunction panel	1
28	E14A700000	Interruttore	Switch	1
29	E162600000	Interruttore stop	Stop switch	1
30	E14B100000	Interruttore (Opt)	Switch (Opt)	1

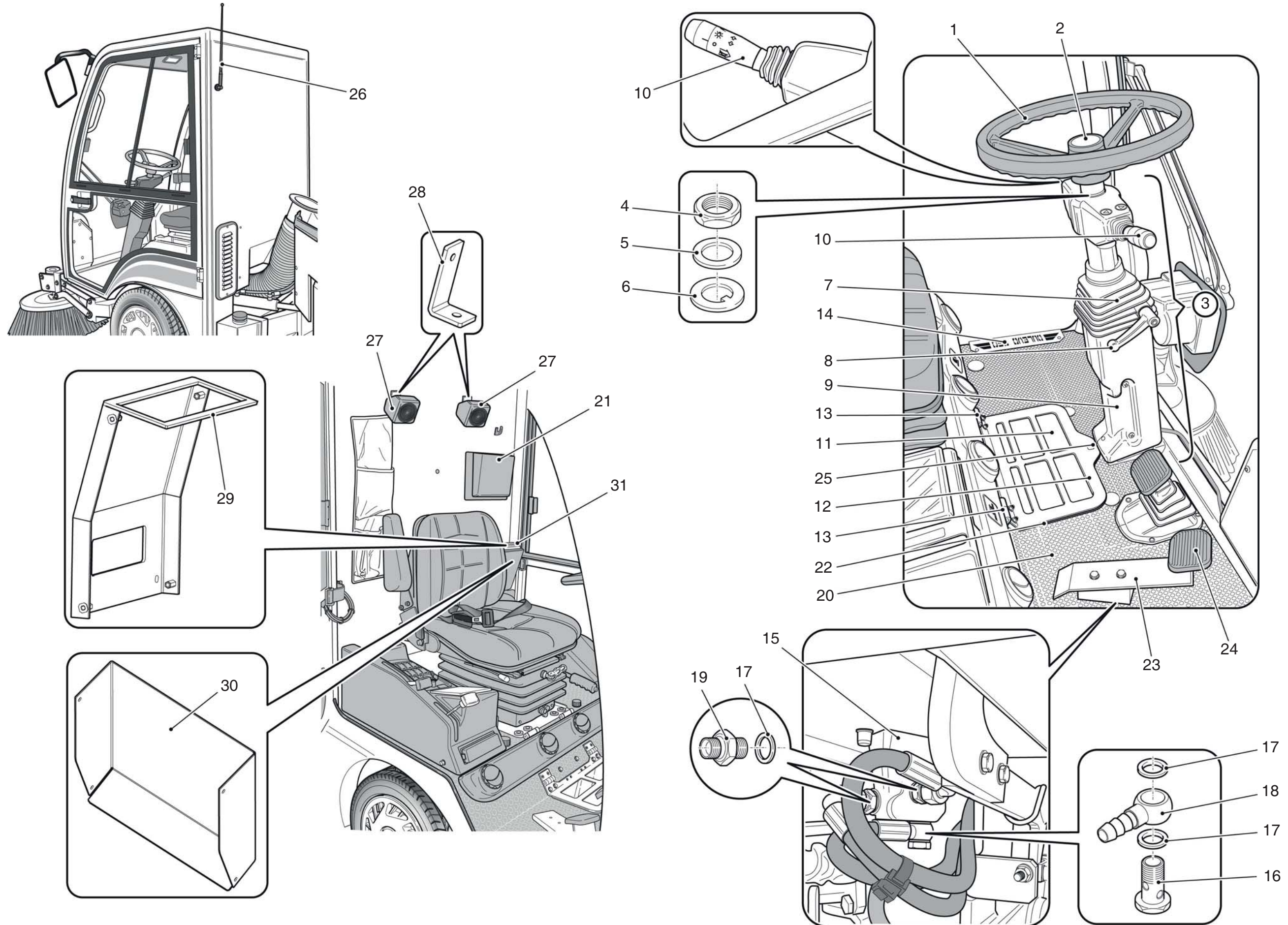


TAV. **13.1**

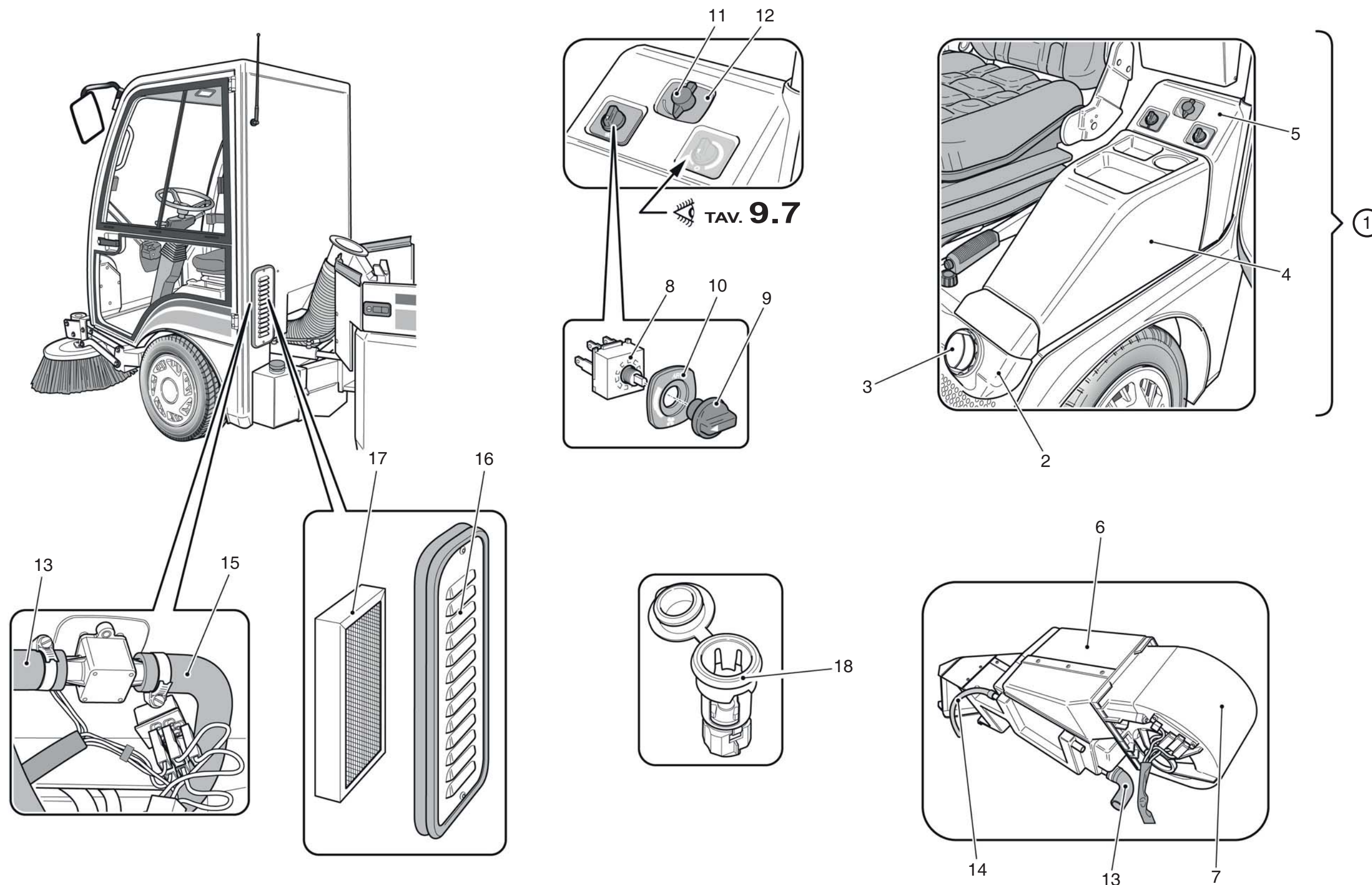
<i>N. Pos.</i>	<i>Cod.</i>	<i>Denominazione</i>	<i>Description</i>	<i>Q.ty</i>
1	4160020BZD	Impianto elettrico centralina cruscotto	Dashboard electrical control unit harness	1
2	E335800000	Coperchio scatola relè	Relays box cover	1
3	E335500000	Relè 12V	12V Relay	7
4	E332100000	Relè 12V 30A	12V 30A Relay	1
5	E336300000	Relè 12V	12V Relay	2
6	E335400000	Relè 12V	12V Relay	1
7	E181700000	Intermittenza 12V	12V Flashing	1
8	E341900000	Temporizzatore candele	Plugs timer	1
9	E486500000	Scheda elettronica per 6480020AJM	6480020AJM Electronic card	1
10	E335700000	Scatola relè	Relays box	1
11	F017M00000	Plafoniera	Ceiling lamp	1
12	6110020CAV	Cuffia centralina	Control unit cover	1
13	E022800000	Fusibile 7,5A	7,5A Fuse	2
14	E023000000	Fusibile 10A	10A Fuse	7
15	E025000000	Fusibile 15A	15A Fuse	4
16	E023200000	Fusibile 20A	20A Fuse	1
17	D654F00000	Fusibile 5A	5A Fuse	2
18	E02A200000	Scatola porta fusibili	Fuse carrier box	1
19	E243100000	Lampada 12V 5W	12V 5W Lamp	1
20	E080300000	Fanale a led (Opt)	Led light (Opt)	1



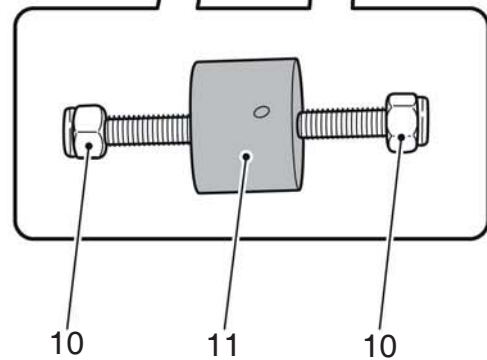
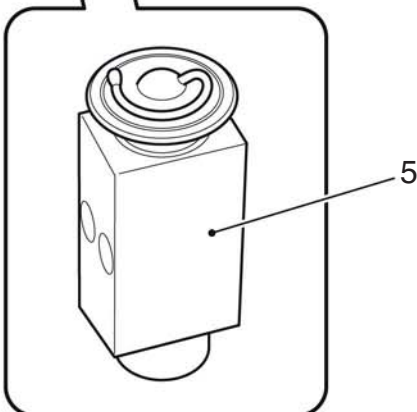
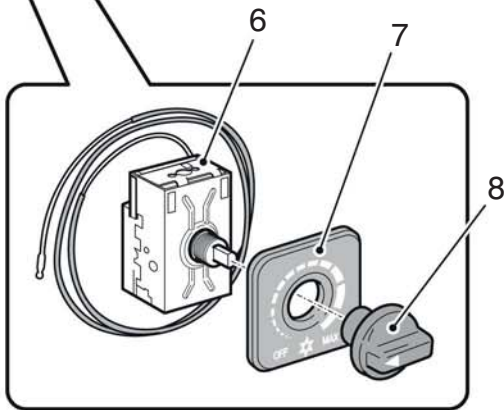
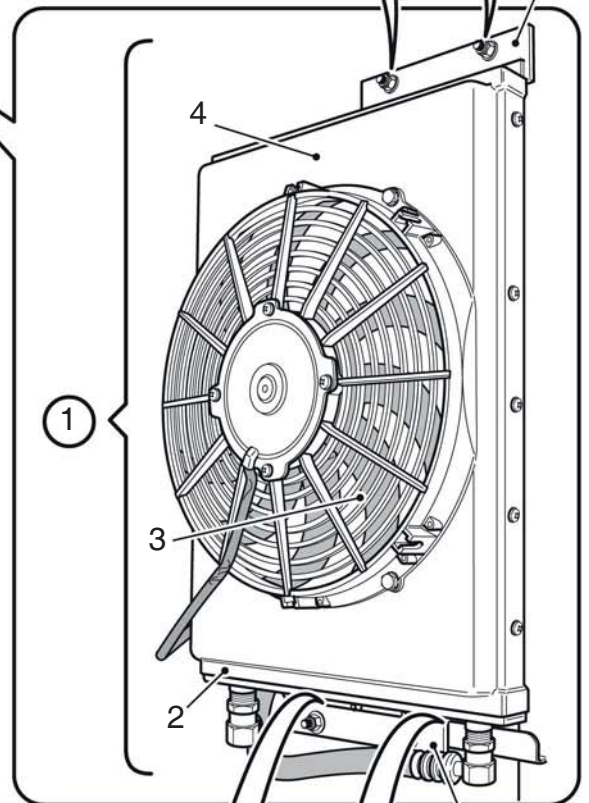
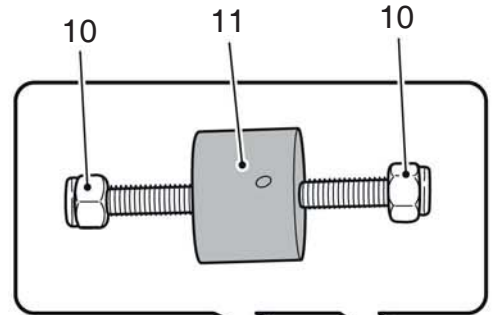
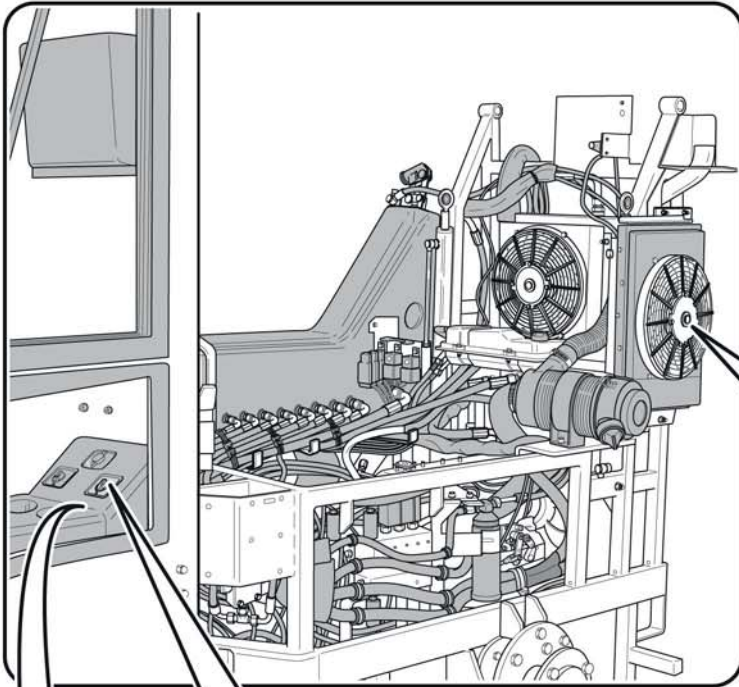
<i>N. Pos.</i>	<i>Cod.</i>	<i>Denominazione</i>	<i>Description</i>	<i>Q.ty</i>
1	C051000000	Volante	Steering	1
2	C053400000	Tappo volante	Steering cap	1
3	D112300000	Assieme colonnetta sterzo	Steering column assy	1
4	D112310000	Dado per colonnetta	Column nut	1
5	D112320000	Rondella per colonnetta	Column washer	1
6	D112330000	Linguetta	Key	1
7	D112360000	Soffietto	Folder	1
8	D112350000	Maniglia laterale	Side handle	1
9	D112340000	Carter L.400	L.400 Carter	1
10	E132200000	Devio luci - marcia	Driving - lights switch	1
11	6460020ARI	Vetro	Glass	1
12	6020020ARH	Lamiera sportello	Side door plate	1
13	D924400000	Cerniera D.70x50	D.70x50 Hinge	2
14	6020020AZR	Battitacco	Plate	2
15	D141300000	Pedipolatore	Pedipulator	1
16	D501400000	Bullone forato 1/4"	1/4" Banjo bolt	1
17	A933000000	Rondella rame D.1/4"	D.1/4" Copper washer	Cr
18	D395400000	Portagomma occhio 1/4" D.12	D.12 1/4" Eye fitting for hose	1
19	D452400000	Niples 1/4"	1/4" Nipple	2
20	6100020AZL	Tappeto cabina	Cab carpet	1
21	F015M00000	Portadocumenti	Documents holder	1
22	C151300000	Guarnizione	Gasket	Cr
23	6020020ARM	Pedale avanzamento	Driving pedal	1
24	C400500000	Copripedale	Pedal cover	1
25	F01X900000	Leva chiusura	Closing lever	1
26	E661200000	Antenna corta (Opt)	Short aerial (Opt)	1
27	E662400000	Altoparlanti (Opt)	Speakers (Opt)	2
28	6020045178	Supporto altoparlanti (Opt)	Speakers support (Opt)	2
29	6020020AVB	Scatola autoradio (Opt)	Car radio box (Opt)	1
30	6020020AVE	Scatola autoradio (Opt)	Car radio box (Opt)	1
31	E661300000	Autoradio CD (Opt)	CD radio (Opt)	1



<i>N. Pos.</i>	<i>Cod.</i>	<i>Denominazione</i>	<i>Description</i>	<i>Q.ty</i>
1	F02P200000	Gruppo evaporatore completo	Evaporator assy	1
2	F02P210000	Canalina distribuzione aria	Air distribution	1
3	F02P220000	Griglie	Grids	4
4	F02P230000	Tunnel	Tunnel	1
5	F02P240000	Portacomandi	Controls support	1
6	F02P250000	Gruppo HVAC	HVAC Group	1
7	F02P260000	Motorino ventilante	Motor	1
8	F02L100000	Interruttore	Switch	1
9	C044700000	Manopola	Knob	2
10	F02P21A000	Serigrafia	Label	1
11	F02L600000	Rubinetto C./F.	H./C. Cock	1
12	F02P280000	Serigrafia	Label	1
13	6140020BEK	Tubo evaporatore	Evaporator hose	2
14	6140020GCE	Tubo D.6x10	D.6x10 Hose	1
15	6140020BEL	Tubo evaporatore	Evaporator hose	1
16	6020020ATR	Coperchio scatola filtro	Filter box cover	1
17	6200016081	Filtro	Filter	1
18	E303400000	Presca	Plug	1



<i>N. Pos.</i>	<i>Cod.</i>	<i>Denominazione</i>	<i>Description</i>	<i>Q.ty</i>
1	F205400000	Condensatore + elettroventilatore	Condenser electric fan assy	1
		Formato da:	Comprised of:	
2	F200100000	Condensatore	Condenser	1
3	F02F800000	Elettroventilatore	Electrofan	1
4	F021900000	Convogliatore	Manifold	1
5	F02F300000	Valvola	Valve	1
6	F204500000	Termostato	Thermostat	1
7	F02P270000	Serigrafia	Label	1
8	C044700000	Manopola	Knob	1
9	6020043211	Piatto	Plate	2
10	AAA0606000	Dado autobloccante M6	M6 Lock nut	8
11	C070625020	Antivibrante D.25x20	D.25x20 Shock absorber	4



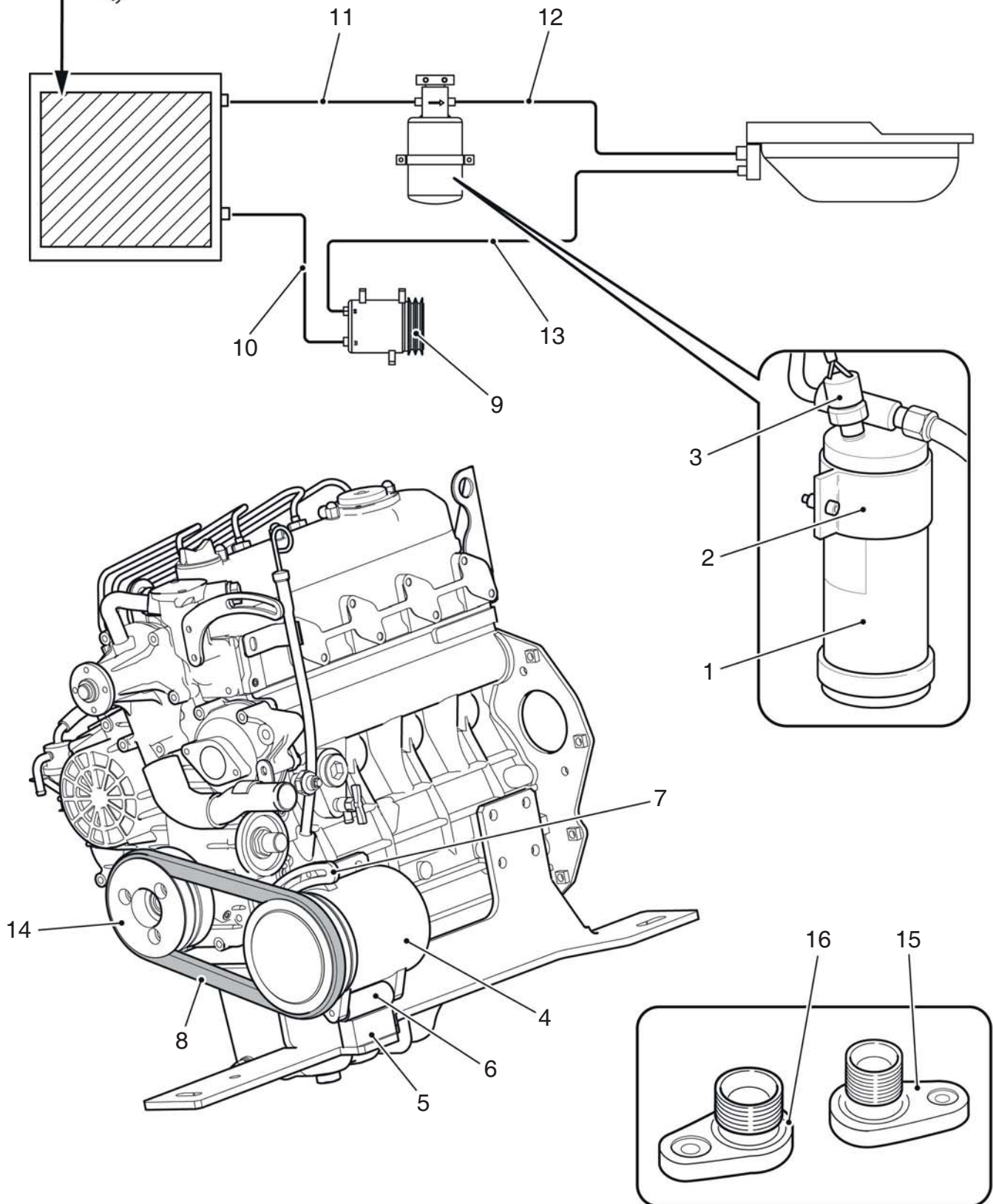
TAV. 9.7.1

Ed. 12/12 | Rev. 02



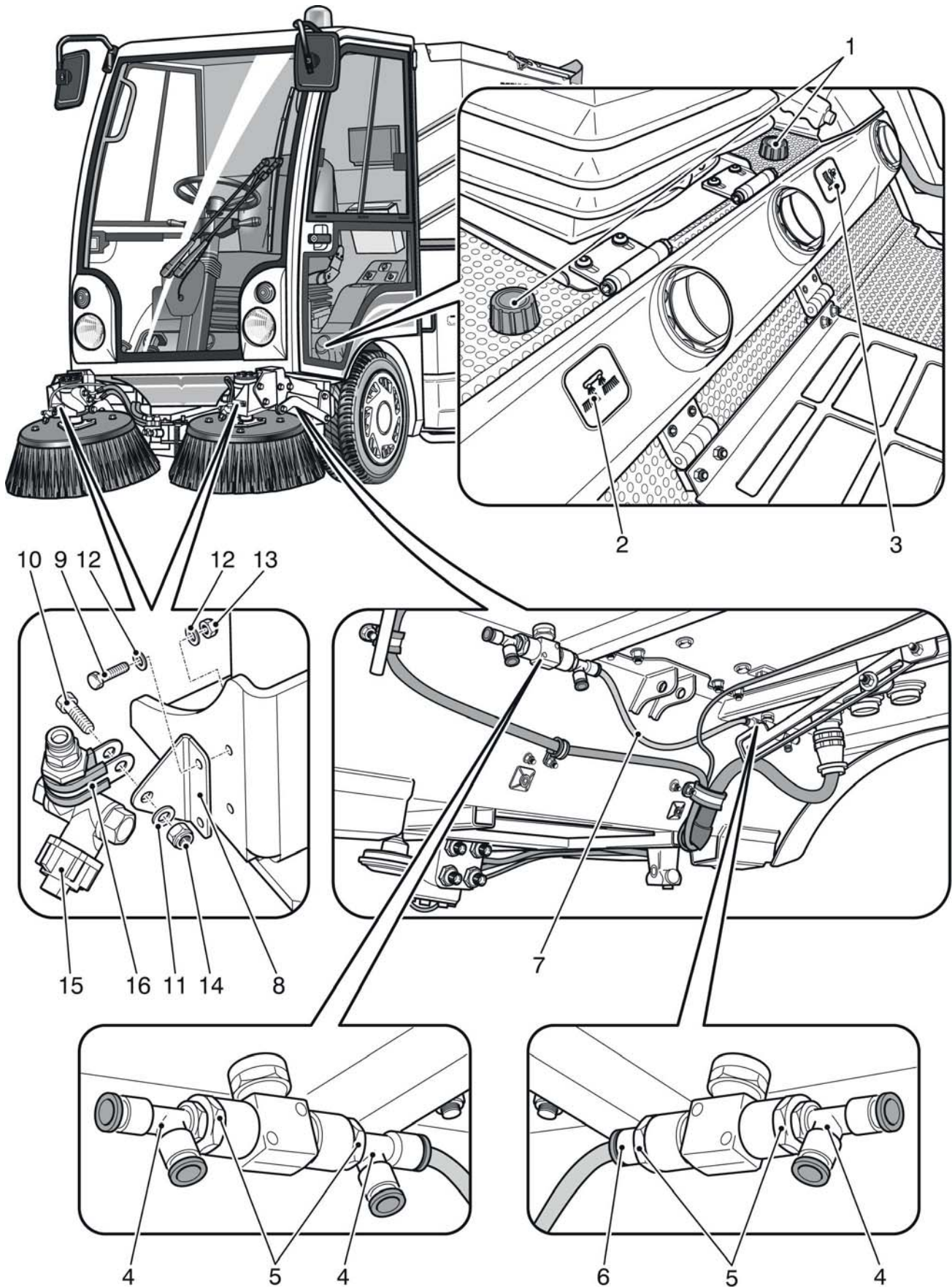
N. Pos.	Cod.	Denominazione	Description	Q.ty
1	F02H800000	Filtro	Filter	1
2	F02D600000	Supporto filtro	Filter support	1
3	F201100000	Pressostato	Pressostat	1
4	F02H400000	Compressore	Compressor	1
5	6020020ASE	Supporto compressore	Compressor support	1
6	6070020ASB	Boccola	Bushing	1
7	6020020BGG	Leva compressore	Compressor lever	1
8	D061700690	Cinghia	Belt	1
9	E362500000	Puleggia compressore	Compressor pulley	1
10	F02F400000	Tubo 13/32"	13/32" Hose	1
11	F02F500000	Tubo 5/16"	5/16" Hose	1
12	F02F600000	Tubo 5/16"	5/16" Hose	1
13	F02F700000	Tubo 1/2"	1/2" Hose	1
14	6040047ADG	Puleggia	Pulley	1
15	F02A000000	Attacco flangiato	Flange coupling	1
16	F02B000000	Attacco flangiato	Flange coupling	1

TAV. **9.7**

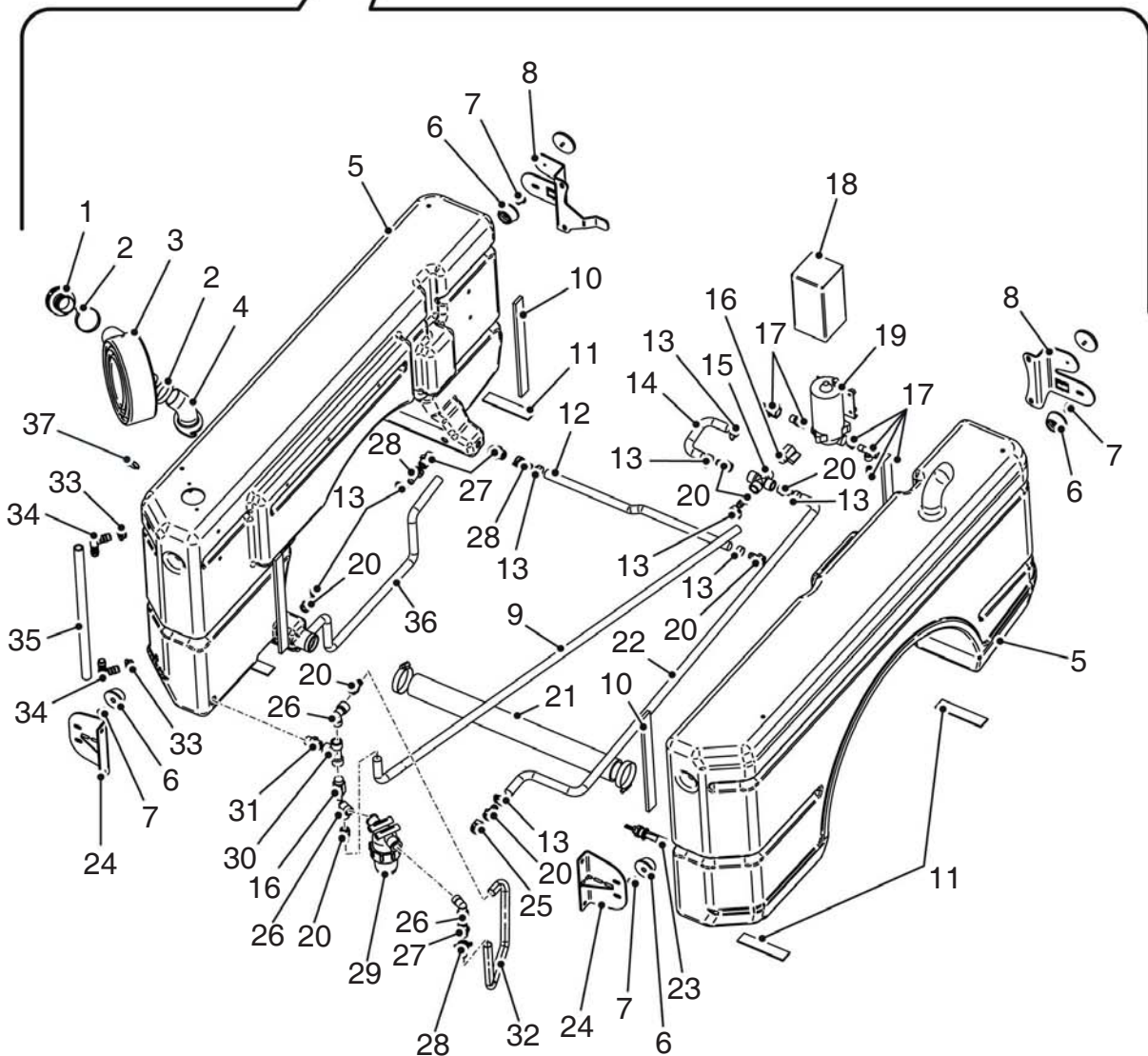


Gruppo - *Group* 10

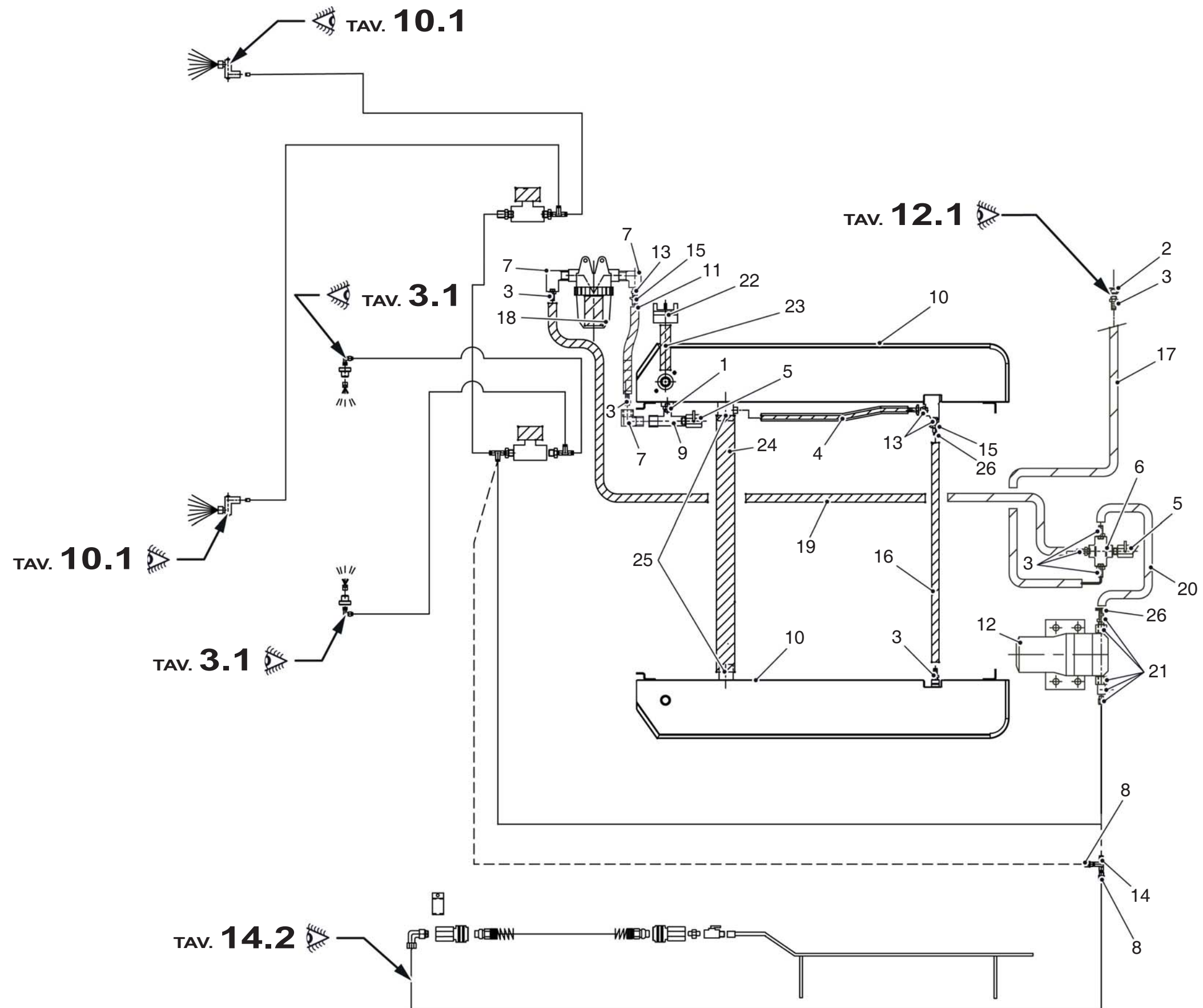
N. Pos.	Cod.	Denominazione	Description	Q.ty
1	D615100000	Valvola 3/8"	3/8" Valve	2
2	6120020BHQ	Adesivo acqua spazzole	Brushes water sticker	1
3	6120020BHR	Adesivo acqua bocca di aspirazione	Suction inlet water sticker	1
4	G480400000	Raccordo "T"	"T" Union	3
5	D464700000	Riduzione M.3/8" F.1/4"	M.3/8" F.1/4" Reduction	4
6	G480100000	Raccordo	Union	1
7	D869300000	Tubo D.6x8	D.6x8 Hose	Cr
8	6020020ADY	Supporto ugello acqua	Water nozzle support	2
9	A130805020	Vite M5x20	M5x20 Screw	4
10	A140906020	Vite M6x20	M6x20 Screw	2
11	A890506000	Rosetta D.6x13	D.6x13 Washer	2
12	A900305000	Rondella D.5x15	D.5x15 Washer	8
13	AAA0505000	Dado autobloccante M5	M5 Lock nut	4
14	AAA0606000	Dado autobloccante M6	M6 Lock nut	2
15	ACD4100000	Ugello 1/4"	1/4" Nozzle	2
16	E277200000	Fascetta D.20	D.20 Clamp	2



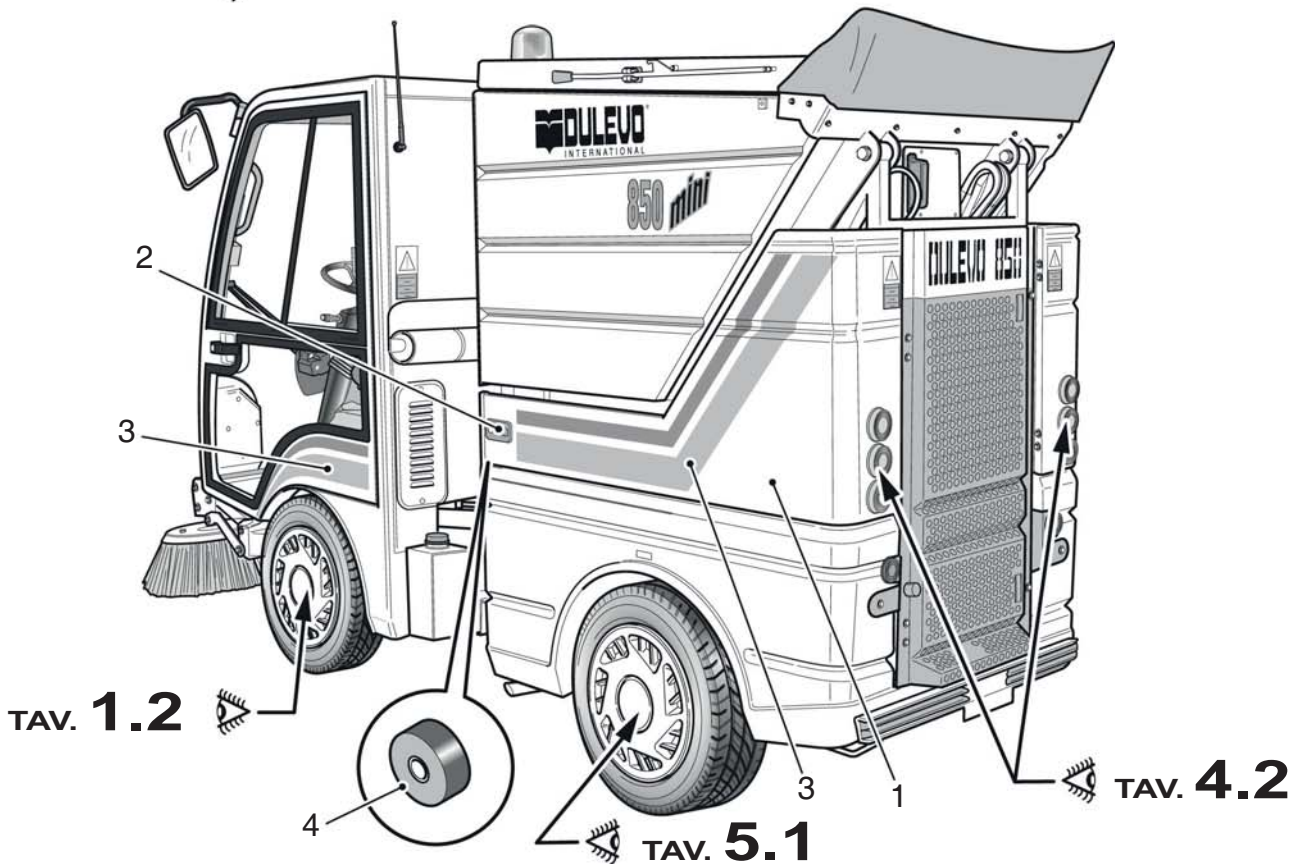

<i>N. Pos.</i>	<i>Cod.</i>	<i>Denominazione</i>	<i>Description</i>	<i>Q.ty</i>
1	DAT1600000	Attacco D.45	D.45 Coupling	1
2	AAM6800000	Fascetta D.44-56	D.44-56 Clamp	2
3	614002BSJ	Tubo acqua L=3000	L=3000 Water hose	1
4	602002BXT	Attacco rotante acqua	Water rotating coupling	1
5	647002BSO	Serbatoio acqua Dx	R.H.Water tank	1
	647002BSQ	Serbatoio acqua Sx	L.H.Water tank	1
6	601002BTO	Cono fissaggio serbatoio acqua	Water fixing cone	4
7	AC90108000	Dado M8	M8 Nut	4
8	602002GEX	Attacco posteriore serbatoio acqua Dx	R.H.Water tank coupling	1
	602002GEY	Attacco posteriore serbatoio acqua Sx	L.H.Water tank coupling	1
9	614002CJL	Tubo collegamento filtro - pompa acqua	Filter - water pump hose connection	1
10	611002CHG	Gomma spessore telaio	Chassis spacer rubber	4
11	611002CFV	Gomma per appoggio serbatoio acqua	Water tank rubber	4
12	614002CJH	Tubo collegamento serbatoio acqua D.13 L=700	D.13 L=700 Water tank connection hose	1
13	AAM0800000	Fascetta D.19-28	D.19-28 Clamp	9
14	614002CJK	Tubo collegamento pompa acqua	Water pump connection hose	1
15	D432900000	Raccordo quattro vie 1/2" F.F.F.F.	1/2" F.F.F.F. Four ways union	1
16	D610100000	Rubinetto 1/2"	1/2" Cock	2
17	D75BX10000	Kit raccorderia per D75BX00000	D75BX00000 Kit	1
18	6110046AFB	Cuffia protezione pompa acqua	Water pump protection	1
19	D75BX00000	Pompa acqua 12V	12V Water pump	1
20	D390400000	Portagomma M.1/2"	M.1/2" Fitting for hose	8
21	614002BNP	Tubo di collegamento per serbatoio acqua	Water tank connection hose	1
22	614002CJJ	Tubo di collegamento pompa alta pressione	High pressure connection hose	1
23	E175100000	Indicatore livello acqua	Water level indicator	1
24	602002GEZ	Attacco anteriore serbatoio acqua	Front coupling water tank coupling	2
25	D482700000	Tappo F.1/2"	F.1/2" Cap	1
26	D424900000	Gomito 90° 1/2"M.F.	90° 1/2"M.F. Elbow	3
27	DAS9700000	Nipples 1/2"	1/2" Nipple	3
28	D384900000	Portagomma F.1/2"	F.1/2" Fitting for hose	3
29	D73E400000	Filtro 1/2"	1/2" Filter	1
30	D432800000	Raccordo T 1/2" F.F.F.	T F.F.F. 1/2" Union	1
31	D459400000	Nipples 1/2"	1/2" Nipple	1
32	614002CRV	Tubo collegamento filtro acqua - serbatoi	Water filter - Water tanks hose connection	1
33	G920300000	Gomma passaparete	Plate fitting rubber	2
34	C19A700000	Portagomma 90°	90° Fitting for hose	2
35	614002GCB	Tubo livello acqua	Water level hose	1
36	614002CJG	Tubo collegamento serbatoi acqua D.13 L=900	D.13 L=900 Water tanks hose connection	1
37	C041100000	Galletto M6x16	M6x16 Wing nut	1



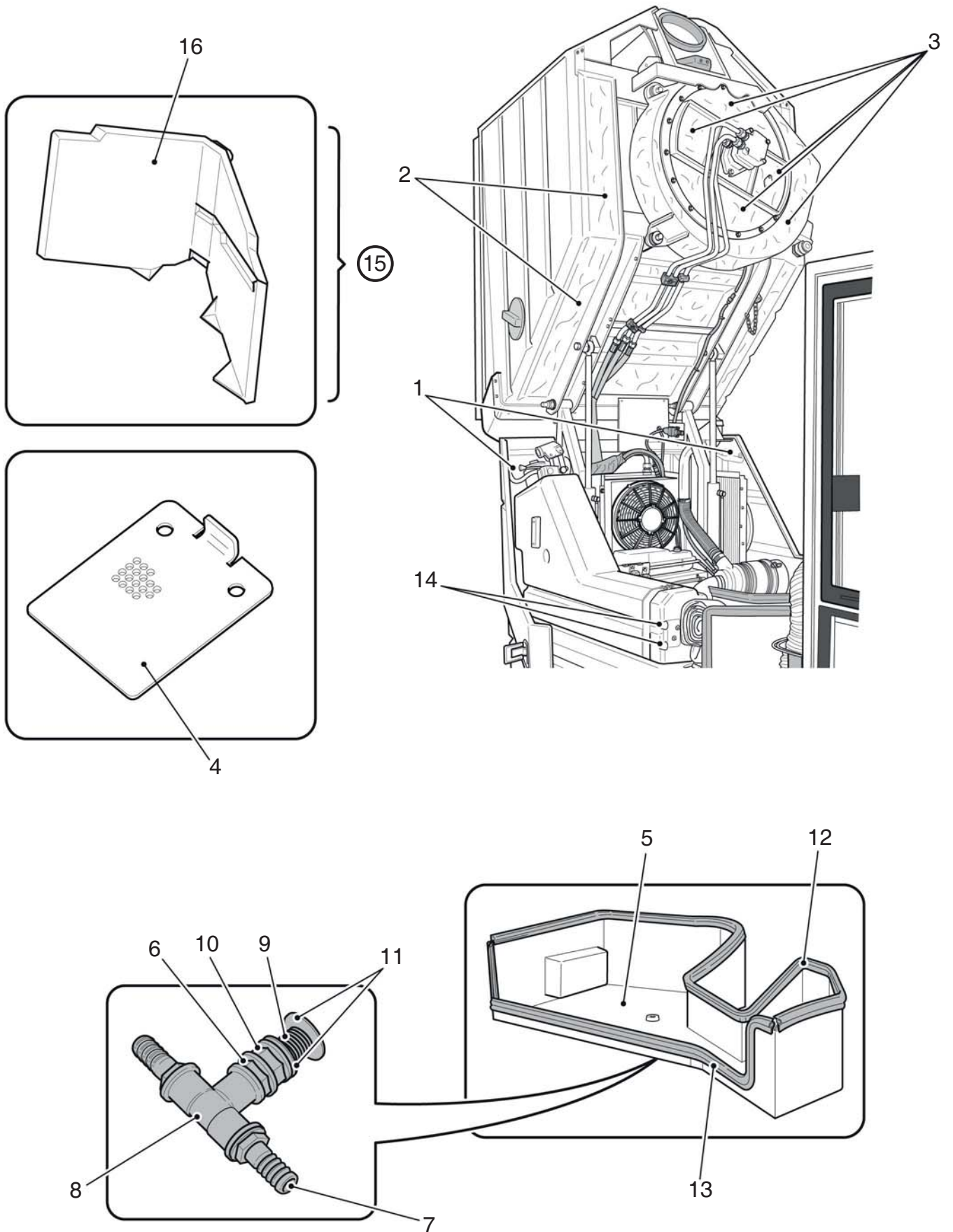
N. Pos.	Cod.	Denominazione	Description	Q.ty
1	D459400000	Niples 1/2"	1/2" Nipple	1
2	D482700000	Tappo F.1/2"	F.1/2" Cap	1
3	D390400000	Portagomma M.1/2"	M.1/2" Fitting for hose	8
4	6140020CJG	Tubo collegamento serbatoi acqua D.13 L=900	D.13 L=900 Water tanks hose connection	1
5	D610100000	Rubinetto 1/2"	1/2" Cock	2
6	D432900000	Raccordo quattro vie 1/2" F.F.F.F.	1/2" F.F.F.F. Four ways union	1
7	D424900000	Gomito 90° 1/2"M.F.	90° 1/2"M.F. Elbow	3
8	G480100000	Raccordo	Union	Cr
9	D432800000	Raccordo T 1/2" F.F.F.	T F.F.F. 1/2" Union	1
10	6470020BSO	Serbatoio acqua Dx	R.H. Water tank	1
	6470020BSQ	Serbatoio acqua Sx	L.H. Water tank	1
11	6140020CRV	Tubo collegamento filtro acqua - serbatoi	Water filter - Wate tanks hose connection	1
12	D75BX00000	Pompa acqua 12V	12V Water pump	1
13	DAS9700000	Niples 1/2"	1/2" Nipple	3
14	G480400000	Raccordo a T	T Union	Cr
15	D384900000	Portagomma F.1/2"	F.1/2" Fitting for hose	3
16	6140020CJH	Tubo collegamento serbatoio acqua D.13 L=700	D.13 L=700 Water tank connection hose	1
17	6140020CJJ	Tubo di collegamento pompa alta pressione	High pressure connection hose	1
18	D73E400000	Filtro 1/2"	1/2" Filter	1
19	6140020CJL	Tubo collegamento filtro - pompa acqua	Filter - water pump hose connection	1
20	6140020CJK	Tubo collegamento pompa acqua	Water pump connection hose	1
21	D75BX10000	Kit raccorderia per D75BX00000	D75BX00000 Kit	2
22	DAT1600000	Attacco D.45	D.45 Coupling	1
23	6140020BSJ	Tubo acqua L=3000	L=3000 Water hose	1
24	6140020BNP	Tubo di collegamento per serbatoio	Water tank connection hose	1
25	AAP1700000	Fascetta D.45-67	D.45-67 Clamp	2
26	AAM0800000	Fascetta D.19-28	D.19-28 Clamp	2



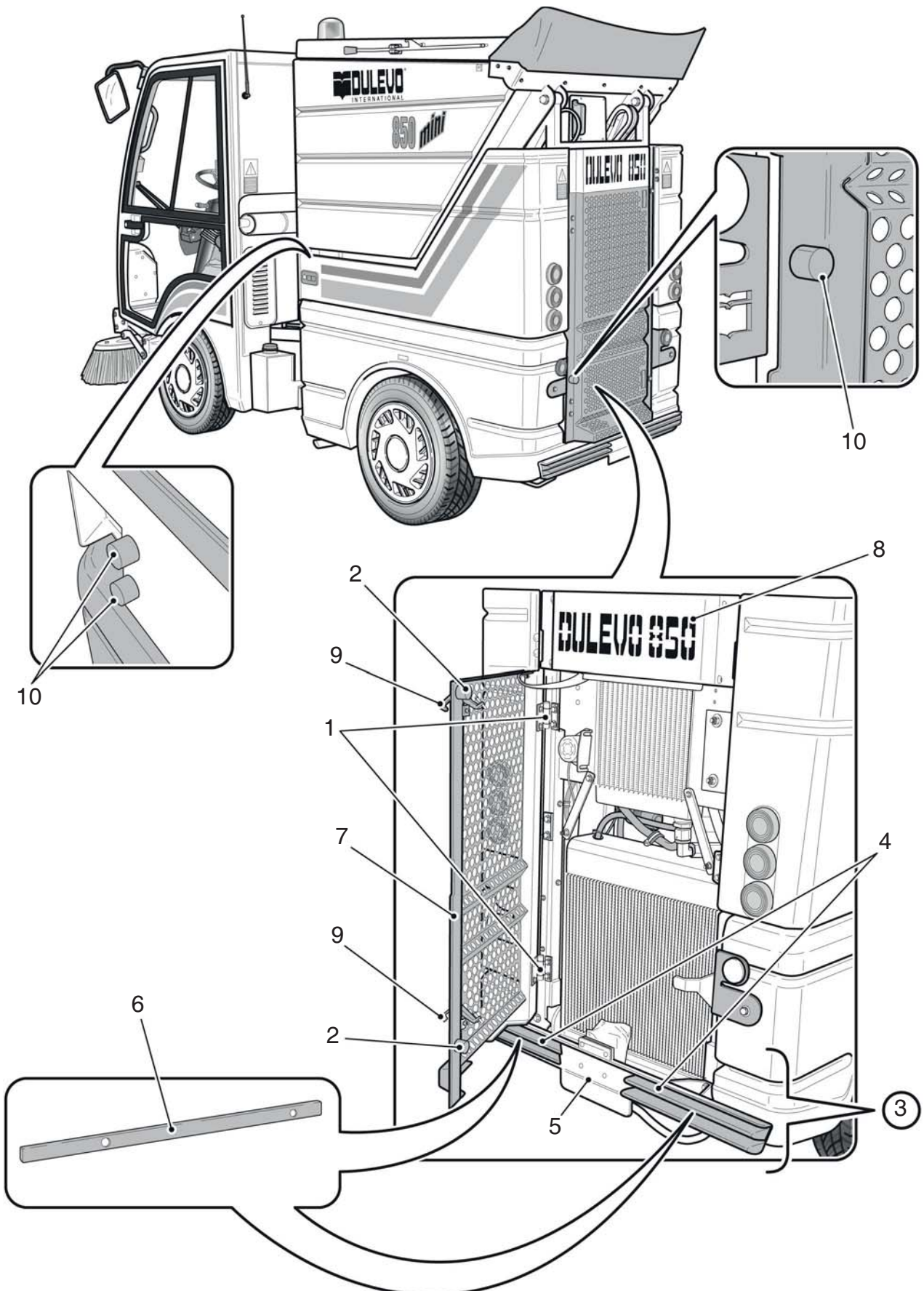
Gruppo - *Group* 11



N. Pos.	Cod.	Denominazione	Description	Q.ty
1	6340020CDQ	Fascia	Strip	2
2	4580020BOK	Kit pannelli fonoassorbenti	Soundproof panels kit	1
3	4580020BOH	Kit pannello fonoassorbenti	Soundproof panels kit	1
4	6020020CST	Lamierino	Plate	1
5	5000020CBY	Convogliatore	Air manifold	1
6	D842000000	Dado 1/2"	1/2" Nut	1
7	C199900000	Portagomma 1/2" D.18	D.18 1/2" Fitting for hose	1
8	D434900000	Raccordo "T"	"T" Union	1
9	C1952A0000	Innesto 1/2"	1/2" Coupling	1
10	C1952B0000	Dado 1/2"	1/2" Nut	1
11	C1952C0000	Guarnizione	Gasket	Cr
12	C39A700000	Guarnizione	Gasket	Cr
13	C396100000	Guarnizione	Gasket	Cr
14	C071925020	Antivibrante D.25x20	D.25x20 Shock absorber	2
15	5310020GEK	Assieme lamiera anteriore + pannello	Front plate + panel assy	1
		Formato da:	Comprised of:	
16	6170020BDP	Pannello	Panel	1

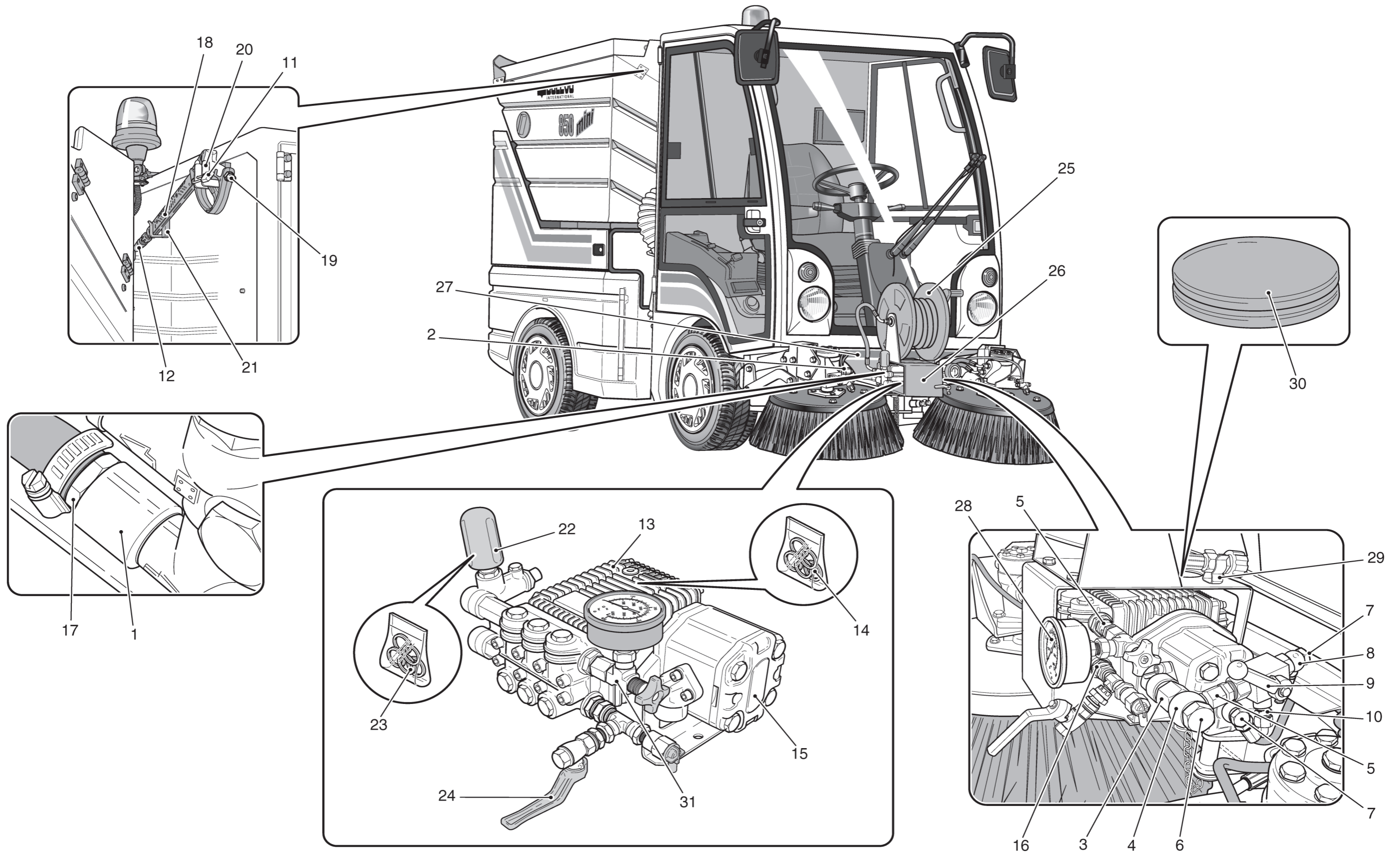


<i>N. Pos.</i>	<i>Cod.</i>	<i>Denominazione</i>	<i>Description</i>	<i>Q.ty</i>
1	F061600000	Cerniera	Hinge	2
2	6430020CFU	Antivibrante D.30x25	D.30x25 Shock absorber	2
3	5230020BZZ	Assieme paraurti	Bumper assy	1
4	6110020CAF	Paraurti in gomma Dx	R.H. Rubber bumper	1
	6110020CDJ	Paraurti in gomma Sx	L.H. Rubber bumper	1
5	6020020CAA	Porta paraurti	Bumpers support	1
6	6020020CAE	Piatto di fermo	Fastener plate	2
7	6020020CEC	Portello posteriore	Rear panel	1
8	6020020CDS	Pannello fisso posteriore	Rear upper fixed panel	1
9	D925800000	Chiusura a leva	Lever locking	2
10	C071925020	Antivibrante D.25x20	D.25x20 Shock absorber	3



Gruppo - Group 12 (Opt)

N. Pos.	Cod.	Denominazione	Description	Q.ty
1	D45B100000	Manicotto 1/2"	1/2" Sleeve	1
2	D503000000	Bullone forato 1/2"	1/2" Banjo bolt	1
3	D470200000	Colonna M./F. 1/2" L.25	M./F. 1/2" L.25 Stud bolt	1
4	D512800000	Occhio 1/2" - 1/4"	1/2" - 1/4" Eye	1
5	D412000000	Girello M./F. 1/4"	M./F. 1/4" Rotating fitting	2
6	D501600000	Bullone forato 1/2"	1/2" Banjo bolt	1
7	D501400000	Bullone forato 1/4"	1/4" Banjo bolt	2
8	D512500000	Occhio 1/4"	1/4" Eye	1
9	D621300000	Deviatore 1/4"	1/4" Cock	1
10	D452400000	Nipples 1/4"	1/4" Nipple	1
11	D928800000	Lucchetto	Lock	1
12	ACD4700000	Ugello	Nozze	1
13	D75BP000000	Pompa acqua A.P. (sino a matricola 850DK00193)	H.P. Water pump (until S/N 850DK00193)	1
	D75BN000000	Pompa acqua A.P. (da matricola 850DK00194)	H.P. Water pump (up to S/N 850DK00194)	1
14	C38W400000	Kit guarnizioni pompa idraulica	Hydraulic pump gasket kit	1
15	D66G1A0000	Motore idraulico (sino a matricola 850DK00193)	Hydraulic motor (until S/N 850DK00193)	1
	D66G000000	Motore idraulico (da matricola 850DK00194)	Hydraulic motor (up to S/N 850DK00194)	1
16	D450800000	Nipples 3/8" - 1/4"	3/8" - 1/4" Nipple	1
17	D390400000	Portagomma M.1/2"	M.1/2" Fitting for hose	1
18	DA30500000	Lancia lavaggio	Cleaning nozzle	1
19	C199600000	Adattatore	Adaptor	1
20	6020020CHU	Supporto maniglia	Handle support	1
21	6020020CHT	Supporto finale	Ending support	1
22	D75B1B0000	Valvola	Valve	1
23	C38W500000	Kit guarnizioni per D75B1B0000	D75B1B0000 Gasket kit	1
24	D615200000	Rubinetto 1/4"	1/4" Cock	1
25	F140200000	Avvolgi tubo compatto 3/8"	3/8" Compact hose winder	1
26	6020020BJS	Supporto avvolgi tubo	Hose winder support	1
27	6020020BRJ	Copertura anteriore	Front cover	1
28	D75B1A0000	Manometro	Manometer	1
29	6211630565	Molla	Spring	1
30	E261500000	Passacavo D.48	D.48 Fairlead	1
31	D75B1C0000	Rubinetto per D75BN/BP	Cock for D75BP/D75BN	1

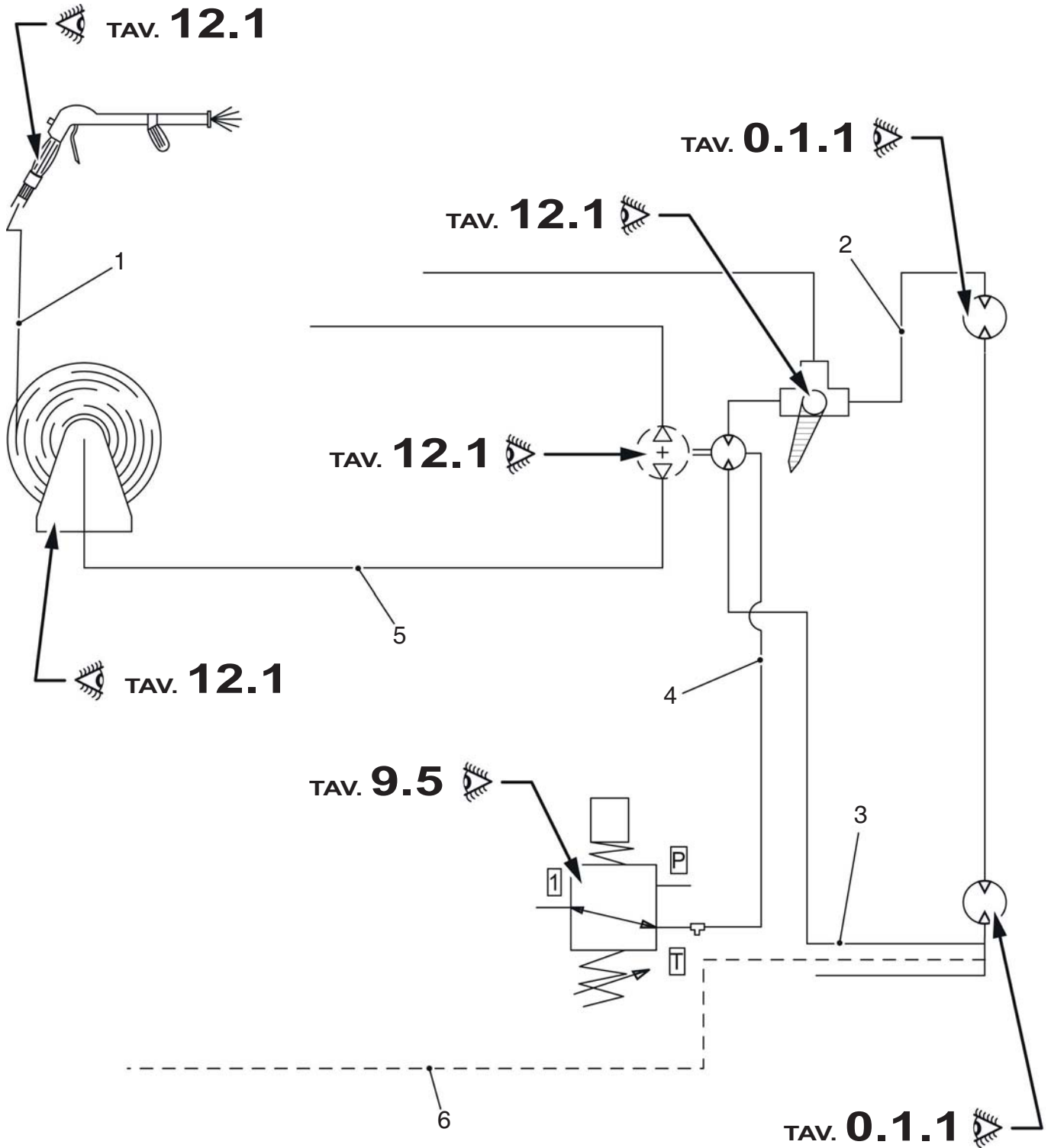


TAV. **12.2**

Ed. 12/12 | Rev. 02

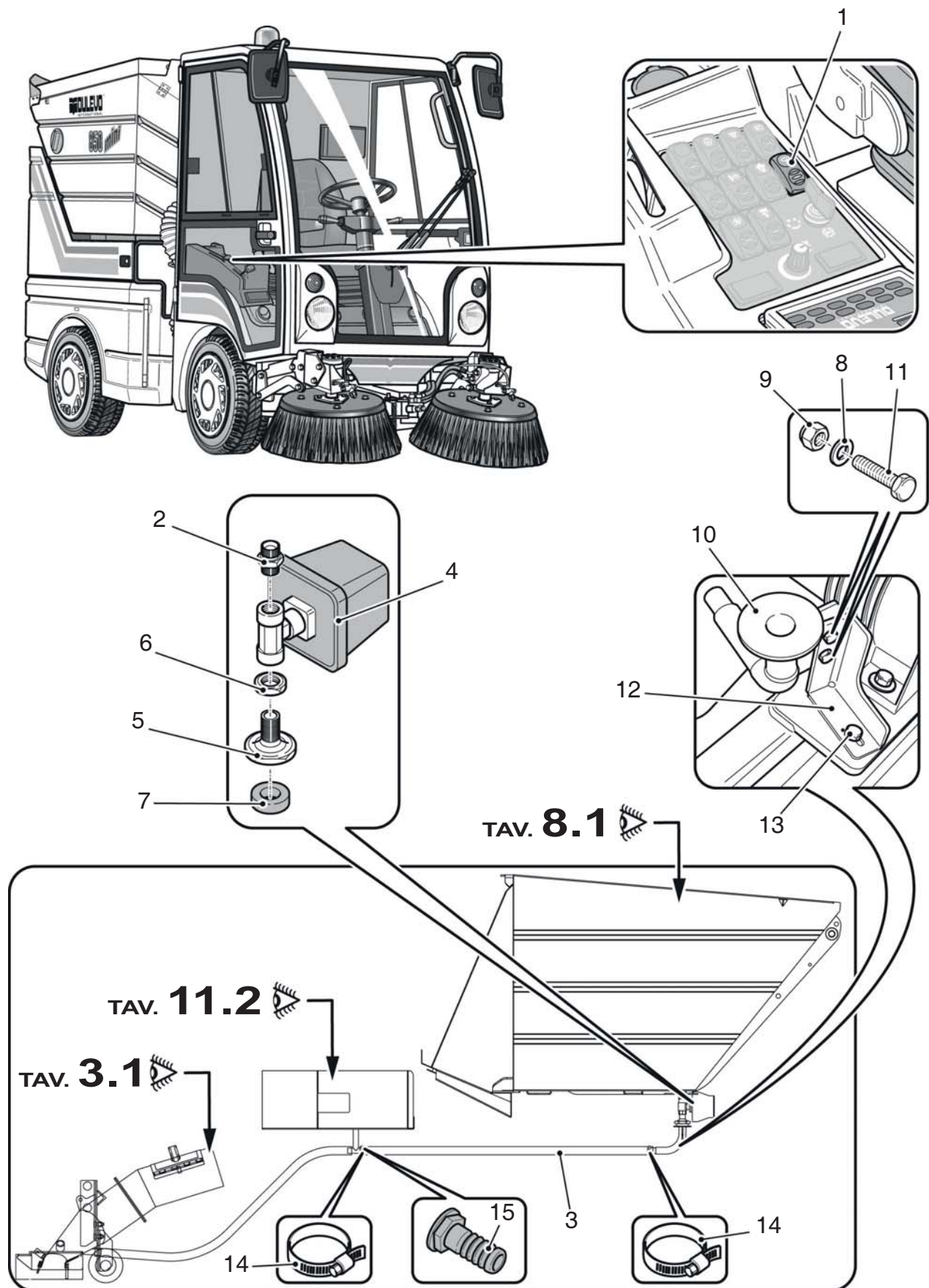


N. Pos.	Cod.	Denominazione	Description	Q.ty
1	T0115	Tubo oleodinamico	Hydraulic hose	1
2	T0811	Tubo oleodinamico	Hydraulic hose	1
3	T0812	Tubo oleodinamico	Hydraulic hose	1
4	T0813	Tubo oleodinamico	Hydraulic hose	1
5	T0814	Tubo oleodinamico	Hydraulic hose	1
6	T0936	Tubo oleodinamico (montato solo se presente inversione rotazione spazzole)	Hydraulic hose (connected if mounted antirotation brushes)	1



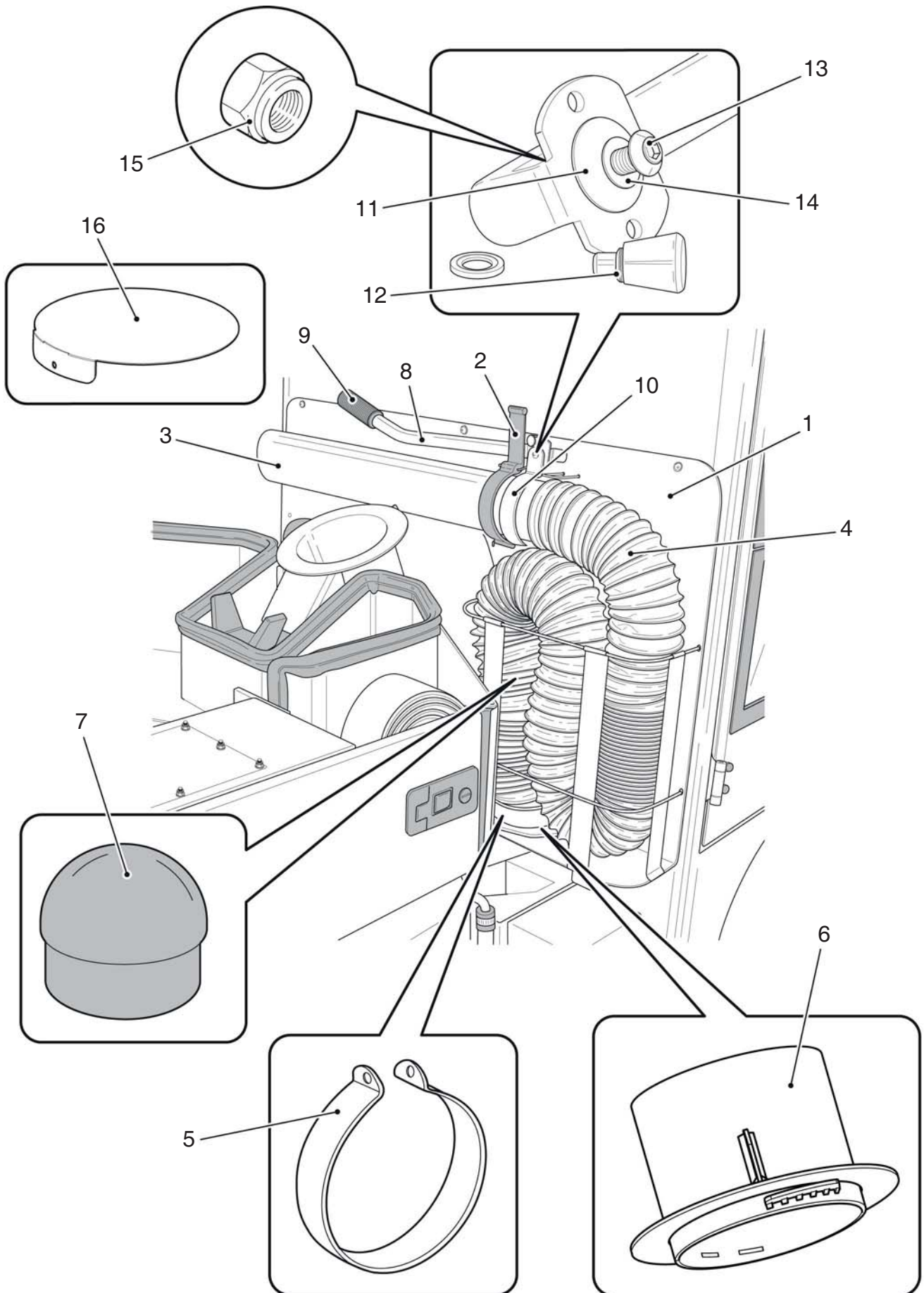
Gruppo - Group 13 (Opt)

<i>N. Pos.</i>	<i>Cod.</i>	<i>Denominazione</i>	<i>Description</i>	<i>Q.ty</i>
1	E14A900000	Interruttore	Switch	1
2	DAS0800000	Nipples 1/2"	1/2" Nipple	1
3	6140020BNQ	Tubo L=650	L=650 Hose	1
4	D69C200000	Valvola	Valve	1
5	6030020BLY	Bocchettone D.1/2"	D.1/2" Pipe	1
6	AAL0700000	Dado 1/2"	1/2" Nut	1
7	6020044230	Guarnizione	Gasket	1
8	A860508000	Rondella D.8	D.8 Washer	5
9	AAA0808000	Dado autobloccante M8	M8 Lock nut	5
10	6020020AXE	Attacco ricircolo acqua	Coupling water recycle	1
11	A151008025	Vite M8x25	M8x25 Screw	2
12	6020020AWZ	Supporto	Support	1
13	A150808020	Vite M8x20	M8x20 Screw	1
14	AAM0300000	Fascetta	Clamp	2
15	C199900000	Portagomma 1/2" D.18	1/2" D.18 Fitting for hose	1

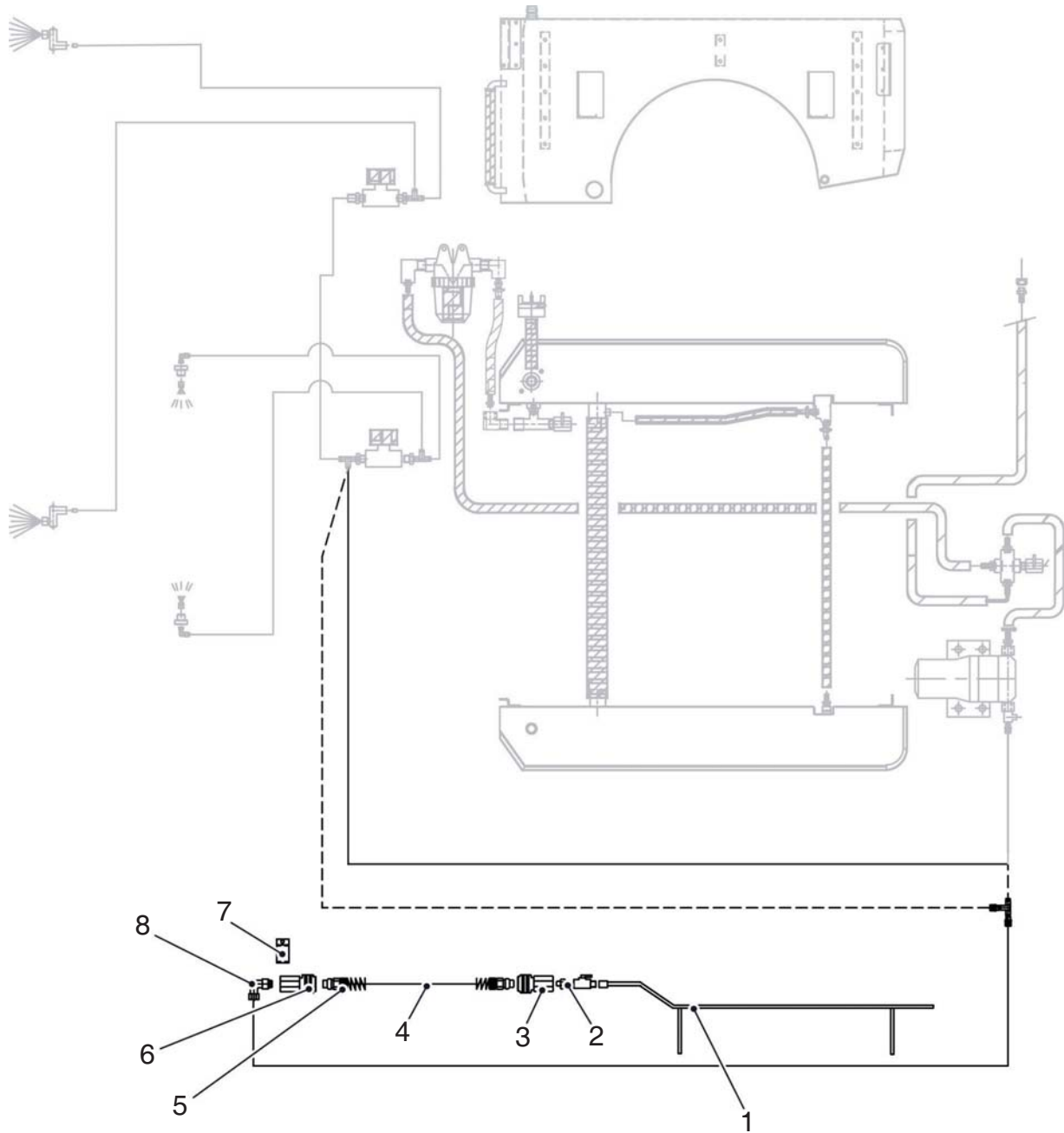


Gruppo - Group 14 (Opt)

<i>N. Pos.</i>	<i>Cod.</i>	<i>Denominazione</i>	<i>Description</i>	<i>Q.ty</i>
1	6020020CDC	Contenitore aspirafoglie	Refuse suction unit container	1
2	D925700000	Tirante	Tie-rod	1
3	6020020CAS	Tubo D.100x730	D.100x730 Hose	1
4	6140020BXD	Tubo D.100 L=2600	D.100 L=2600 Hose	1
5	6020020CDE	Fascetta	Clamp	1
6	6020020CEU	Flangia di collegamento	Connection flange	1
7	6280020CDD	Tappo	Cover	1
8	6020020CAN	Braccio maniglia	Handle arm	1
9	C040133000	Manopola in gomma	Rubber knob	1
10	6020020CAQ	Fascia per tubo	Hose band	1
11	6260020CAP	Distanziale maniglia	Handle spacer	1
12	D927900000	Chiusura a perno con molla	Pin lock with spring	1
13	A600108030	Vite M8x30	M8x30 Screw	1
14	A893108000	Rondella D.8x17	D.8x17 Washer	2
15	AAB0508000	Dado autobloccante M8	M8 Lock nut	1
16	6020020BJX	Flangia chiusura	Closing flange	1

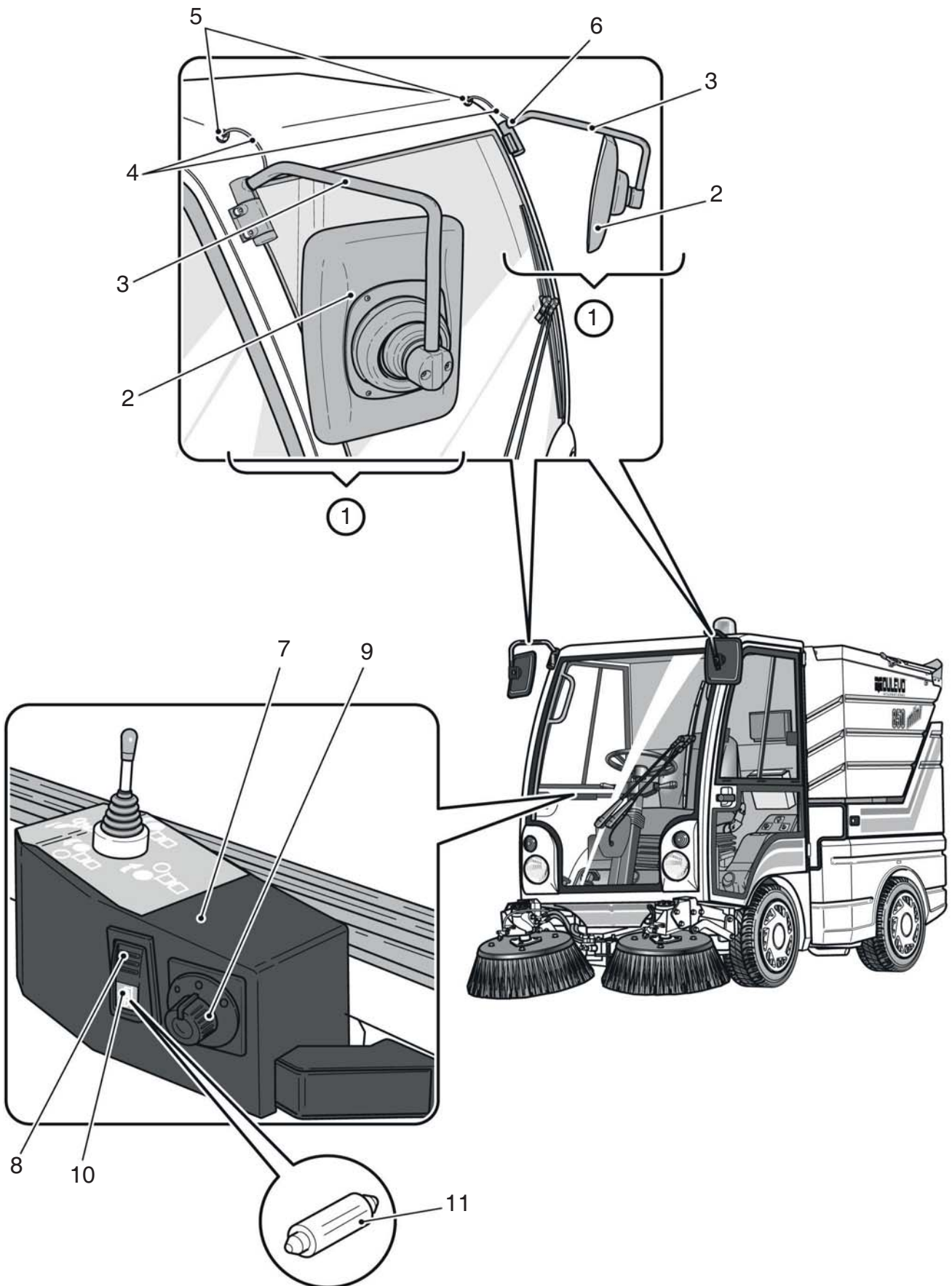


<i>N. Pos.</i>	<i>Cod.</i>	<i>Denominazione</i>	<i>Description</i>	<i>Q.ty</i>
1	6020020BXC	Tube acqua pozzetti	Sump water hose	1
2	D611300000	Rubinetto 1/4" M./F.	1/4" M./F. Cock	1
3	D459300000	Nipples 1/4"	1/4" Nipple	1
4	6140020BZI	Tube D.6x8	D.6x8 Hose	1
5	G044900000	Raccordo innesto rapido	Quick coupling union	2
6	G045000000	Raccordo	Union	2
7	E277000000	Fascetta D.20	D.20 Clamp	1
8	G480300000	Raccordo gomito M.1/4"	1/4" M. Elbow union	1



Gruppo - Group 15 (Opt)

N. Pos.	Cod.	Denominazione	Description	Q.ty
1	6160020CCA	Assieme specchio Dx	R.H. Mirror assy	1
		Formato da :	● Comprised of :	●
	6160020CCB	Assieme specchio Sx	L.H. Mirror assy	1
		Formato da:	○ Comprised of:	○
2	D974200000	Specchio elettrico/termico ●○	Electrical/thermic mirror ●○	2
3	D973900000	Braccio destro ●	R.H. Arm ●	1
	D974000000	Braccio sinistro ○	L.H. Arm ○	1
4	D974210000	Cavo per D974200000 ●○	D974200000 Cable ●○	6,0 m
5	E263600000	Pressacavo 1/4"	1/4" Fitting for hose	2
6	6110020CBQ	Guarnizione di tenuta	Fastener gasket	2
7	6020020CBF	Scatola joystick	Joystick box	1
8	E146800000	Interruttore	Switch	1
9	E155800000	Commutatore doppio	Double switch	1
10	E223700000	Vetrino	Glass	1
11	E243700000	Lampada 12V 1,2W	12V 1,2W Lamp	1



Gruppo - Group 16 (Opt)

N. Pos.	Cod.	Denominazione	Description	Q.ty
1	D450800000	Nipples 3/8" - 1/4"	3/8" - 1/4" Nipple	2
2	D412000000	Girello M./F. 1/4"	1/4" M./F. Rotating fitting	1
3	D615200000	Rubinetto 1/4"	1/4" Cock	1
4	D452400000	Nipples 1/4"	1/4" Nipple	1
5	D480400000	Tappo 1/2"	1/2" Cap	1
6	D69D200000	Valvola	Valve	1
7	E285700000	Bobina	Coil	2

